LAMPIRAN

Lampiran 1 Gambar Kuisioner

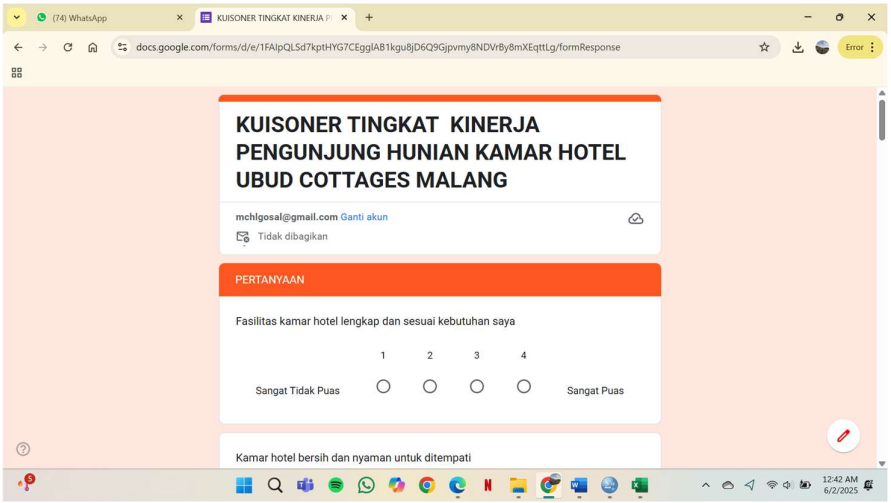

Lampiran 2 Hasil SPSS Kinerja

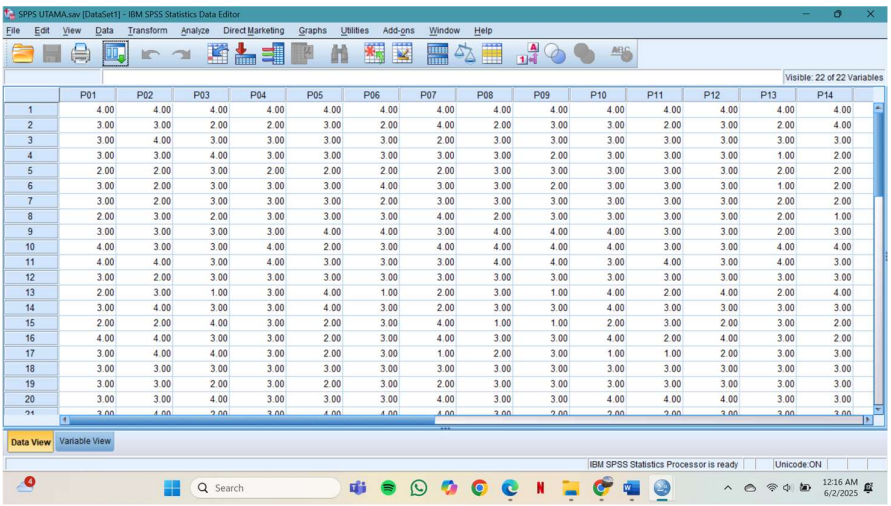

	P01	P02	P03	P04	P05	P06	P07	P08	P09	P10	P11	P12	P13	P14
1	4.00	4.00	4.00	4.00	4.00	4.00	4.00	4.00	4.00	4.00	4.00	4.00	4.00	4.00
2	3.00	3.00	2.00	2.00	3.00	2.00	4.00	2.00	3.00	3.00	2.00	3.00	2.00	4.00
3	3.00	4.00	3.00	3.00	3.00	3.00	2.00	3.00	3.00	3.00	3.00	3.00	3.00	3.00
4	3.00	3.00	4.00	3.00	3.00	3.00	3.00	3.00	2.00	3.00	3.00	3.00	1.00	2.00
5	2.00	2.00	3.00	2.00	2.00	2.00	2.00	3.00	3.00	3.00	3.00	3.00	2.00	2.00
6	3.00	2.00	3.00	3.00	3.00	4.00	3.00	3.00	2.00	3.00	3.00	3.00	1.00	2.00
7	3.00	2.00	3.00	3.00	3.00	2.00	3.00	3.00	3.00	3.00	3.00	3.00	2.00	2.00
8	2.00	3.00	2.00	3.00	3.00	3.00	4.00	2.00	3.00	3.00	3.00	3.00	2.00	1.00
9	3.00	3.00	3.00	3.00	4.00	4.00	3.00	4.00	4.00	4.00	3.00	3.00	2.00	3.00
10	4.00	3.00	3.00	4.00	2.00	3.00	4.00	4.00	4.00	4.00	3.00	3.00	4.00	4.00
11	4.00	4.00	3.00	4.00	3.00	3.00	3.00	4.00	4.00	3.00	4.00	3.00	4.00	3.00
12	3.00	2.00	3.00	3.00	3.00	3.00	3.00	3.00	3.00	3.00	3.00	3.00	3.00	3.00
13	2.00	3.00	1.00	3.00	4.00	1.00	2.00	3.00	1.00	4.00	2.00	4.00	2.00	4.00
14	3.00	4.00	3.00	3.00	4.00	3.00	2.00	3.00	3.00	4.00	3.00	3.00	3.00	3.00
15	2.00	2.00	4.00	3.00	2.00	3.00	4.00	1.00	1.00	2.00	3.00	2.00	3.00	2.00
16	4.00	4.00	3.00	3.00	2.00	3.00	4.00	3.00	3.00	4.00	2.00	4.00	3.00	2.00
17	3.00	4.00	4.00	3.00	2.00	3.00	1.00	2.00	3.00	1.00	1.00	2.00	3.00	3.00
18	3.00	3.00	3.00	3.00	3.00	3.00	3.00	3.00	3.00	3.00	3.00	3.00	3.00	3.00
19	3.00	3.00	2.00	3.00	2.00	3.00	2.00	3.00	3.00	3.00	3.00	3.00	3.00	3.00
20	3.00	3.00	4.00	3.00	3.00	3.00	4.00	3.00	3.00	4.00	4.00	4.00	3.00	3.00

Lampiran 3 Hasil SPSS Kepentingan

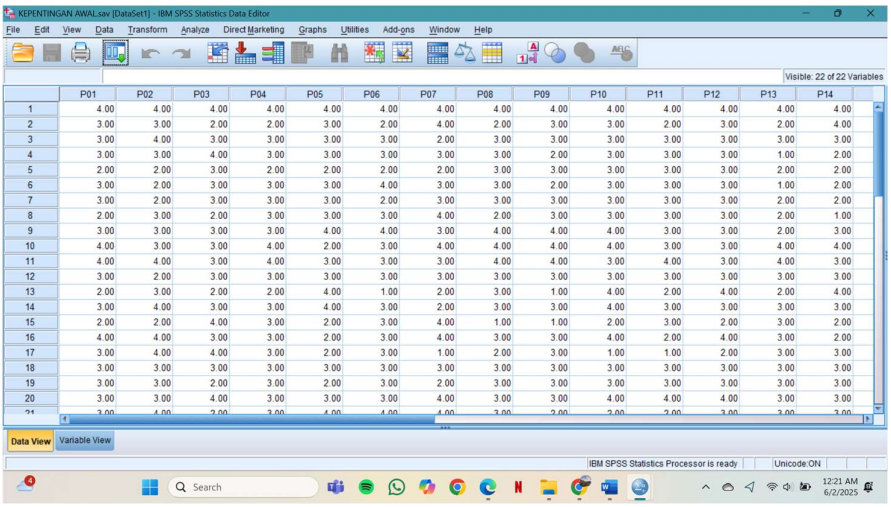

KEPENTINGAN AWAL.sav [DataSet1] - IBM SPSS Statistics Data Editor

	P01	P02	P03	P04	P05	P06	P07	P08	P09	P10	P11	P12	P13	P14
1	4.00	4.00	4.00	4.00	4.00	4.00	4.00	4.00	4.00	4.00	4.00	4.00	4.00	4.00
2	3.00	3.00	2.00	2.00	3.00	2.00	4.00	2.00	3.00	3.00	2.00	3.00	2.00	4.00
3	3.00	4.00	3.00	3.00	3.00	3.00	2.00	3.00	3.00	3.00	3.00	3.00	3.00	3.00
4	3.00	3.00	4.00	3.00	3.00	3.00	3.00	3.00	2.00	3.00	3.00	3.00	1.00	2.00
5	2.00	2.00	3.00	2.00	2.00	2.00	2.00	3.00	3.00	3.00	3.00	3.00	2.00	2.00
6	3.00	2.00	3.00	3.00	3.00	4.00	3.00	3.00	2.00	3.00	3.00	3.00	1.00	2.00
7	3.00	2.00	3.00	3.00	3.00	2.00	3.00	3.00	3.00	3.00	3.00	3.00	2.00	2.00
8	2.00	3.00	2.00	3.00	3.00	3.00	4.00	2.00	3.00	3.00	3.00	3.00	2.00	1.00
9	3.00	3.00	3.00	3.00	4.00	4.00	3.00	4.00	4.00	4.00	3.00	3.00	2.00	3.00
10	4.00	3.00	3.00	4.00	2.00	3.00	4.00	4.00	4.00	4.00	3.00	3.00	4.00	4.00
11	4.00	4.00	3.00	4.00	3.00	3.00	3.00	4.00	4.00	3.00	4.00	3.00	4.00	3.00
12	3.00	2.00	3.00	3.00	3.00	3.00	3.00	3.00	3.00	3.00	3.00	3.00	3.00	3.00
13	2.00	3.00	2.00	2.00	4.00	1.00	2.00	3.00	1.00	4.00	2.00	4.00	2.00	4.00
14	3.00	4.00	3.00	3.00	4.00	3.00	2.00	3.00	3.00	4.00	3.00	3.00	3.00	3.00
15	2.00	2.00	4.00	3.00	2.00	3.00	4.00	1.00	1.00	2.00	3.00	2.00	3.00	2.00
16	4.00	4.00	3.00	3.00	2.00	3.00	4.00	3.00	3.00	4.00	2.00	4.00	3.00	2.00
17	3.00	4.00	4.00	3.00	2.00	3.00	1.00	2.00	3.00	1.00	1.00	2.00	3.00	3.00
18	3.00	3.00	3.00	3.00	3.00	3.00	3.00	3.00	3.00	3.00	3.00	3.00	3.00	3.00
19	3.00	3.00	2.00	3.00	2.00	3.00	2.00	3.00	3.00	3.00	3.00	3.00	3.00	3.00
20	3.00	3.00	4.00	3.00	3.00	3.00	4.00	3.00	3.00	4.00	4.00	4.00	3.00	3.00

Lampiran 4 Hasil SPPS Uji Validitas Kinerja

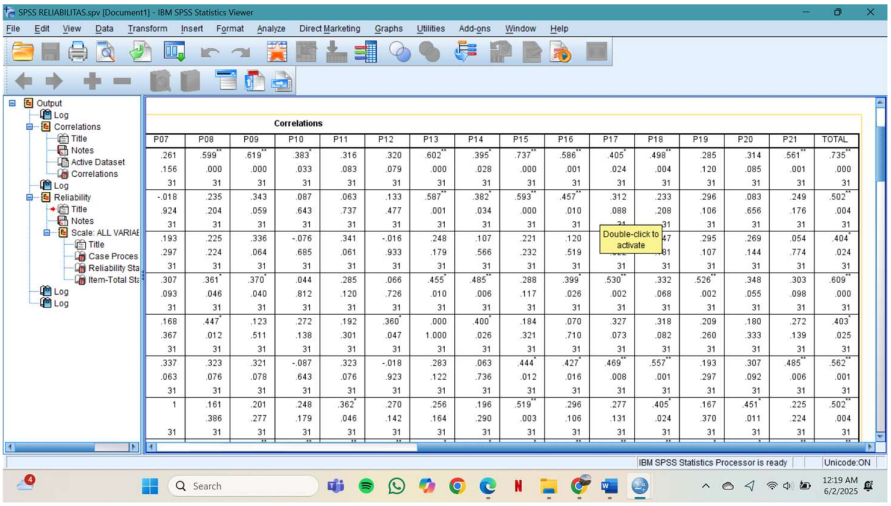

SPSS RELIABILITAS.spv [Document1] - IBM SPSS Statistics Viewer

Correlations

P07	P08	P09	P10	P11	P12	P13	P14	P15	P16	P17	P18	P19	P20	P21	TOTAL
.261	.599**	.619**	.383*	.316	.320	.602**	.395*	.737**	.586**	.405*	.498**	.285	.314	.561**	.735**
.156	.000	.000	.033	.083	.079	.000	.028	.000	.001	.024	.004	.120	.085	.001	.000
31	31	31	31	31	31	31	31	31	31	31	31	31	31	31	31
-.018	.235	.343	.087	.063	.133	.587**	.382*	.593**	.457**	.312	.233	.296	.083	.249	.502**
.924	.204	.059	.643	.737	.477	.001	.034	.000	.010	.088	.208	.106	.656	.176	.004
31	31	31	31	31	31	31	31	31	31	31	31	31	31	31	31
.193	.225	.336	-.076	.341	-.016	.248	.107	.221	.120	[illegible]	[illegible]	.295	.269	.054	.404*
.297	.224	.064	.685	.061	.933	.179	.566	.232	.519	[illegible]	[illegible]	.107	.144	.774	.024
31	31	31	31	31	31	31	31	31	31	31	31	31	31	31	31
.307	.361*	.370*	.044	.285	.066	.455*	.485**	.288	.399*	.530**	.332	.526**	.348	.303	.609**
.093	.046	.040	.812	.120	.726	.010	.006	.117	.026	.002	.068	.002	.055	.098	.000
31	31	31	31	31	31	31	31	31	31	31	31	31	31	31	31
.168	.447*	.123	.272	.192	.360*	.000	.400*	.184	.070	.327	.318	.209	.180	.272	.403*
.367	.012	.511	.138	.301	.047	1.000	.026	.321	.710	.073	.082	.260	.333	.139	.025
31	31	31	31	31	31	31	31	31	31	31	31	31	31	31	31
.337	.323	.321	-.087	.323	-.018	.283	.063	.444*	.427*	.469**	.557**	.193	.307	.485**	.562**
.063	.076	.078	.643	.076	.923	.122	.736	.012	.016	.008	.001	.297	.092	.006	.001
31	31	31	31	31	31	31	31	31	31	31	31	31	31	31	31
1	.161	.201	.248	.362*	.270	.256	.196	.519**	.296	.277	.405*	.167	.451*	.225	.502**
	.386	.277	.179	.046	.142	.164	.290	.003	.106	.131	.024	.370	.011	.224	.004
31	31	31	31	31	31	31	31	31	31	31	31	31	31	31	31

Lampiran 5 Hasil SPPS Uji Relibialitas Kinerja

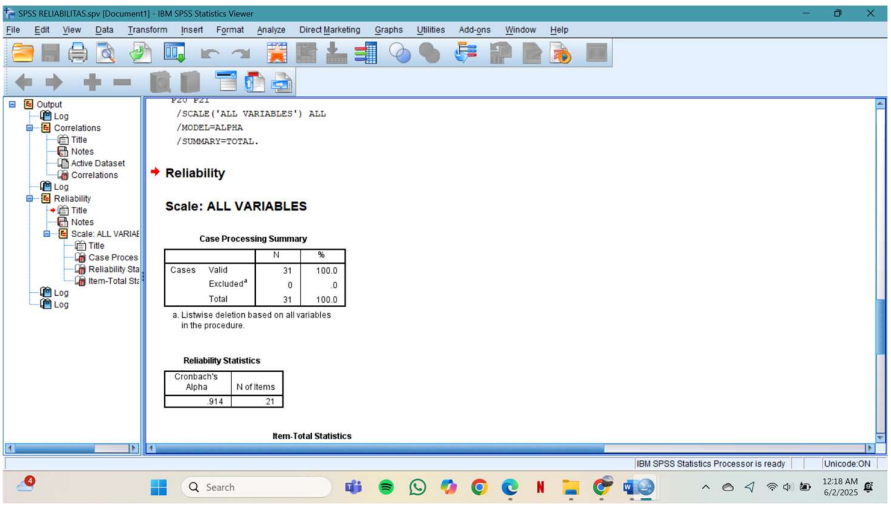

```
/SCALE('ALL VARIABLES') ALL
/MODEL=ALPHA
/SUMMARY=TOTAL.
```

Reliability

Scale: ALL VARIABLES

Case Processing Summary

		N	%
Cases	Valid	31	100.0
	Excluded[a]	0	.0
	Total	31	100.0

a. Listwise deletion based on all variables in the procedure.

Reliability Statistics

Cronbach's Alpha	N of Items
.914	21

Item-Total Statistics

Lampiran 6 Hasil SPPS Uji Validitas Kepentingan

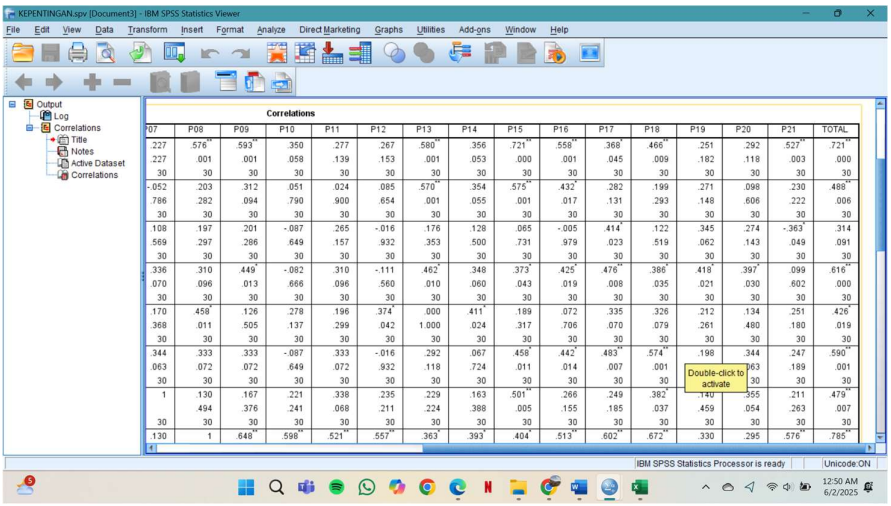

Correlations

P07	P08	P09	P10	P11	P12	P13	P14	P15	P16	P17	P18	P19	P20	P21	TOTAL
.227	.576**	.593**	.350	.277	.267	.580**	.356	.721**	.558**	.368*	.466**	.251	.292	.527**	.721**
.227	.001	.001	.058	.139	.153	.001	.053	.000	.001	.045	.009	.182	.118	.003	.000
30	30	30	30	30	30	30	30	30	30	30	30	30	30	30	30
-.052	.203	.312	.051	.024	.085	.570**	.354	.575**	.432*	.282	.199	.271	.098	.230	.488**
.786	.282	.094	.790	.900	.654	.001	.055	.001	.017	.131	.293	.148	.606	.222	.006
30	30	30	30	30	30	30	30	30	30	30	30	30	30	30	30
.108	.197	.201	-.087	.265	-.016	.176	.128	.065	-.005	.414*	.122	.345	.274	-.363*	.314
.569	.297	.286	.649	.157	.932	.353	.500	.731	.979	.023	.519	.062	.143	.049	.091
30	30	30	30	30	30	30	30	30	30	30	30	30	30	30	30
.336	.310	.449*	-.082	.310	-.111	.462*	.348	.373*	.425*	.476**	.386*	.418*	.397*	.099	.616**
.070	.096	.013	.666	.096	.560	.010	.060	.043	.019	.008	.035	.021	.030	.602	.000
30	30	30	30	30	30	30	30	30	30	30	30	30	30	30	30
.170	.458*	.126	.278	.196	.374*	.000	.411*	.189	.072	.335	.326	.212	.134	.251	.426*
.368	.011	.505	.137	.299	.042	1.000	.024	.317	.706	.070	.079	.261	.480	.180	.019
30	30	30	30	30	30	30	30	30	30	30	30	30	30	30	30
.344	.333	.333	-.087	.333	-.016	.292	.067	.458*	.442*	.483**	.574**	.198	.344	.247	.590**
.063	.072	.072	.649	.072	.932	.118	.724	.011	.014	.007	.001	[illegible]	.063	.189	.001
30	30	30	30	30	30	30	30	30	30	30	30	[illegible]	30	30	30
1	.130	.167	.221	.338	.235	.229	.163	.501**	.266	.249	.382*	.140	.355	.211	.479**
	.494	.376	.241	.068	.211	.224	.388	.005	.155	.185	.037	.459	.054	.263	.007
30	30	30	30	30	30	30	30	30	30	30	30	30	30	30	30
.130	1	.648**	.598**	.521**	.557**	.363*	.393*	.404*	.513**	.602**	.672**	.330	.295	.576**	.785**

Lampiran 7 Hasil SPPS Uji Relibialitas Kepentingan

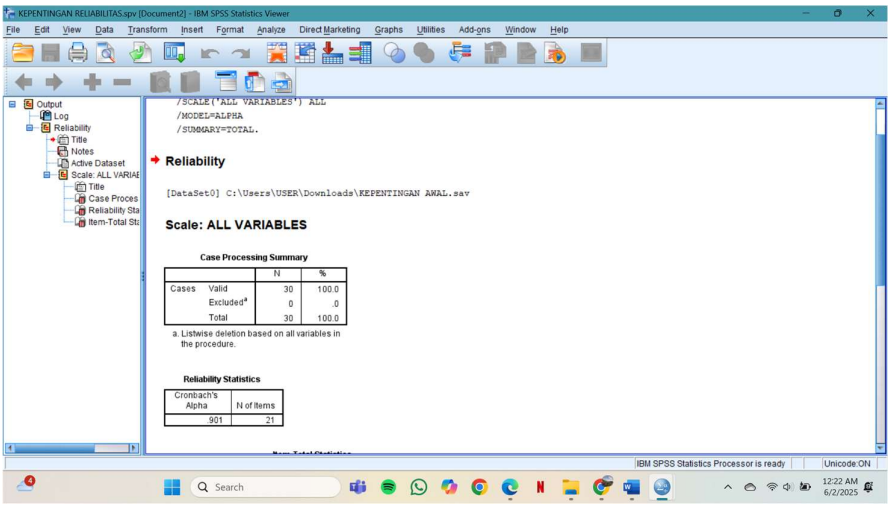

KEPENTINGAN RELIABILITAS.spv [Document2] - IBM SPSS Statistics Viewer

```
/SCALE('ALL VARIABLES') ALL
/MODEL=ALPHA
/SUMMARY=TOTAL.
```

Reliability

[DataSet0] C:\Users\USER\Downloads\KEPENTINGAN AWAL.sav

Scale: ALL VARIABLES

Case Processing Summary

		N	%
Cases	Valid	30	100.0
	Excluded[a]	0	.0
	Total	30	100.0

a. Listwise deletion based on all variables in the procedure.

Reliability Statistics

Cronbach's Alpha	N of Items
.901	21

Lampiran 8 Hasil Diagram Kartesius

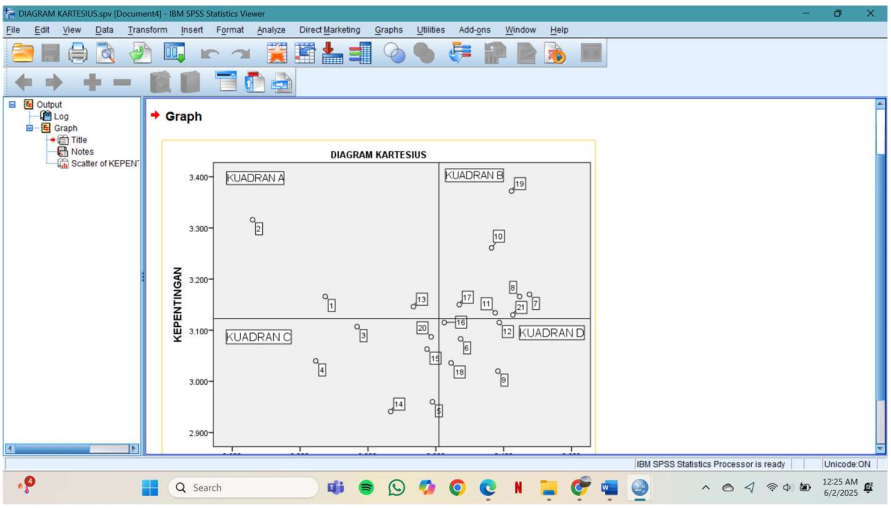

Lampiran 9 Hasil Microsoft Excel Kinerja

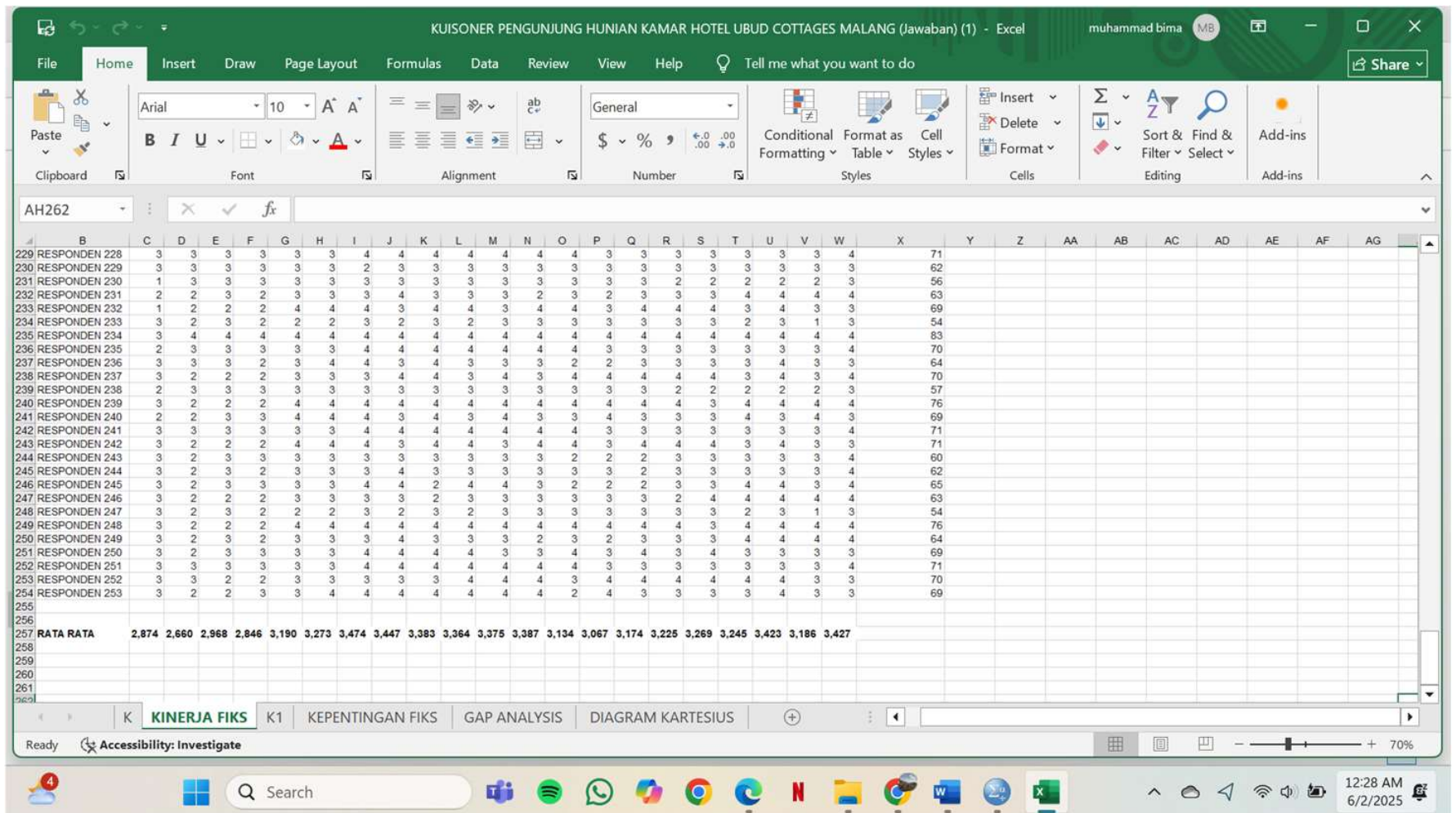

Lampiran 10 Hasil Microsoft Excel Kepentingan

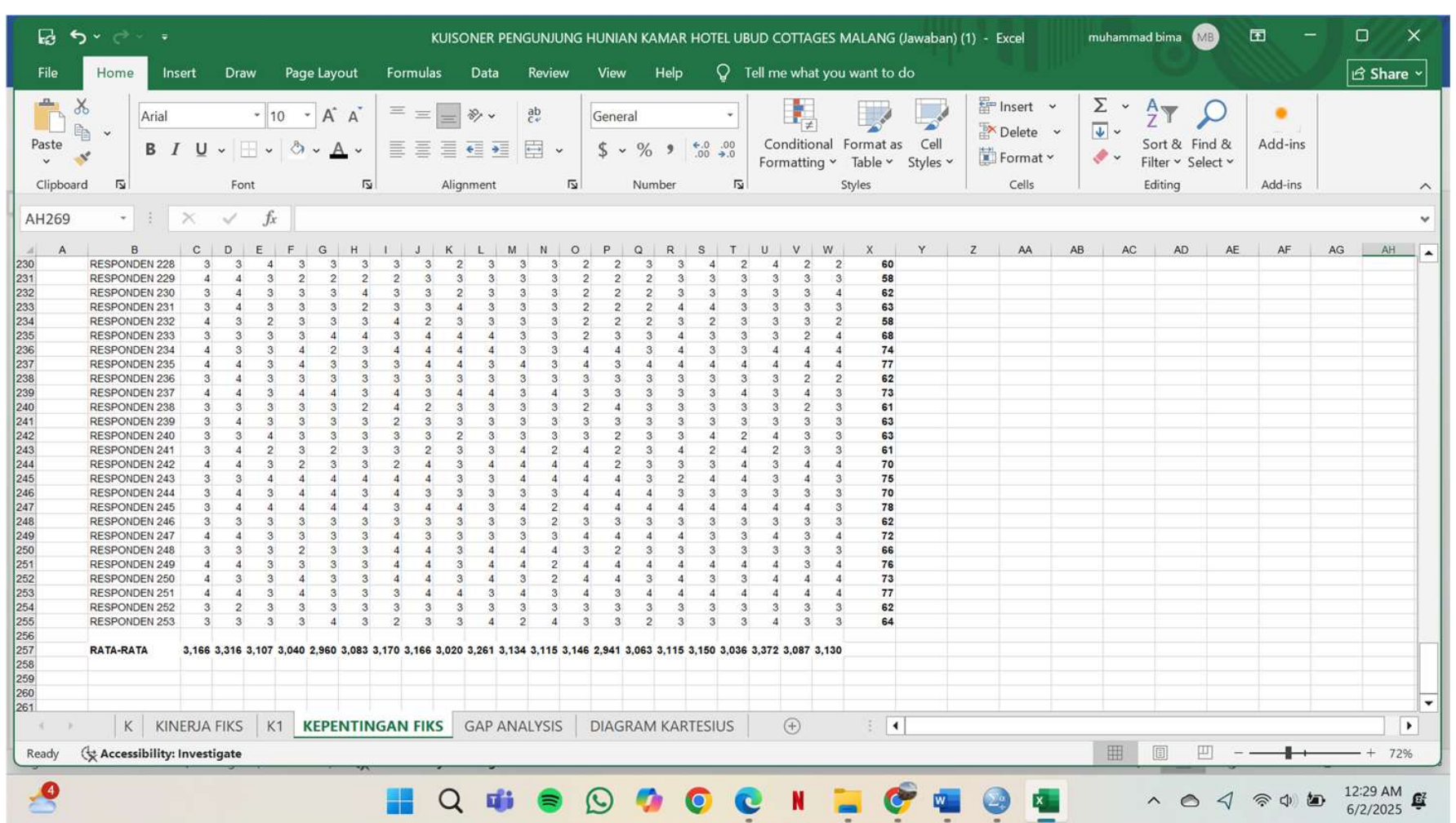

Lampiran 11 Hasil Microsoft Excel GAP Analysis

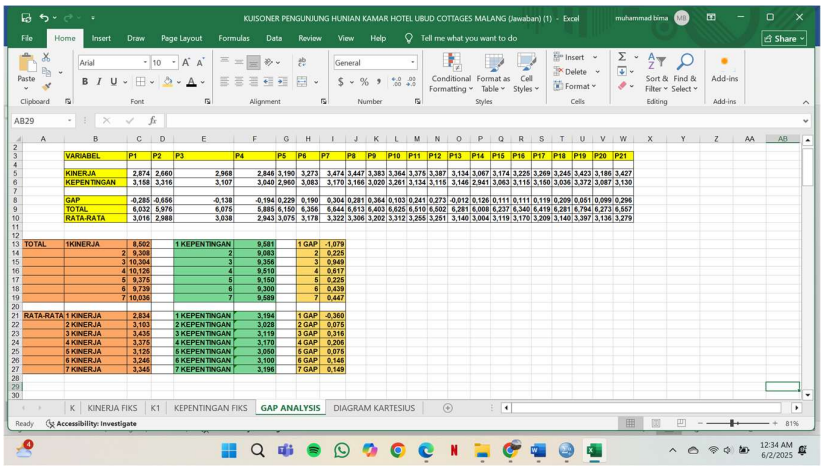

VARIABEL	P1	P2	P3	P4	P5	P6	P7	P8	P9	P10	P11	P12	P13	P14	P15	P16	P17	P18	P19	P20	P21
KINERJA	2,874	2,660	2,968	2,846	3,190	3,273	3,474	3,447	3,383	3,364	3,375	3,387	3,134	3,067	3,174	3,225	3,269	3,245	3,423	3,186	3,427
KEPENTINGAN	3,158	3,316	3,107	3,040	2,960	3,083	3,170	3,166	3,020	3,261	3,134	3,115	3,146	2,941	3,063	3,115	3,150	3,036	3,372	3,087	3,130
GAP	-0,285	-0,656	-0,138	-0,194	0,229	0,190	0,304	0,281	0,364	0,103	0,241	0,273	-0,012	0,126	0,111	0,110	0,119	0,209	0,051	0,099	0,296
TOTAL	6,032	5,976	6,075	5,885	6,150	6,356	6,644	6,613	6,403	6,625	6,510	6,502	6,281	6,008	6,237	6,340	6,419	6,281	6,794	6,273	6,557
RATA-RATA	3,016	2,988	3,038	2,943	3,075	3,178	3,322	3,306	3,202	3,312	3,255	3,251	3,140	3,004	3,119	3,170	3,209	3,140	3,397	3,136	3,279

TOTAL	1KINERJA	8,502
	2	9,308
	3	10,304
	4	10,126
	5	9,375
	6	9,739
	7	10,036

1 KEPENTINGAN	9,581
2	9,083
3	9,356
4	9,510
5	9,150
6	9,300
7	9,589

1 GAP	-1,079
2	0,225
3	0,949
4	0,617
5	0,225
6	0,439
7	0,447

RATA-RATA	1 KINERJA	2,834
	2 KINERJA	3,103
	3 KINERJA	3,435
	4 KINERJA	3,375
	5 KINERJA	3,125
	6 KINERJA	3,246
	7 KINERJA	3,345

1 KEPENTINGAN	3,194
2 KEPENTINGAN	3,028
3 KEPENTINGAN	3,119
4 KEPENTINGAN	3,170
5 KEPENTINGAN	3,050
6 KEPENTINGAN	3,100
7 KEPENTINGAN	3,196

1 GAP	-0,360
2 GAP	0,075
3 GAP	0,316
4 GAP	0,206
5 GAP	0,075
6 GAP	0,146
7 GAP	0,149

ANALISIS STRATEGI PEMASARAN PADA HOTEL UBUD COTTAGES MALANG

ORIGINALITY REPORT

12%	13%	0%	%
SIMILARITY INDEX	INTERNET SOURCES	PUBLICATIONS	STUDENT PAPERS

PRIMARY SOURCES

1	repository.ub.ac.id Internet Source	5%
2	ejournal.itn.ac.id Internet Source	4%
3	ejournal.ppb.ac.id Internet Source	2%
4	ejournal.undiksha.ac.id Internet Source	2%

Exclude quotes	Off	Exclude matches	< 2%
Exclude bibliography	Off		

LEMBAR ASISTENSI

Nama : Imanuel Yeheskiel Michael

NIM : 2113014

Program Studi : Teknik Industri S-1

Metode Skripsi : *Marketing Mix 7P & Importance Performance Analysis (IPA)*

Dosen Pembimbing : Dra. Sri Indriani, MM

No	Hari / Tanggal	Keterangan	Paraf
1.	Selasa, 18 Maret 2025	- Pengarahan tentang skripsi - Memperbaiki / menambahkan Data Pendukung di latar Belakang	
2.	Rabu, 9 April 2025	Bab I : Perbaiki latar belakang dan latar pendukung ditambah grafik, serta rumusan masalah, tujuan masalah dan kerangka berfikir. Rekomendasi Pergantian Judul	
3.	Sabtu, 19 April 2025	BAB II : Landasan teori metode diperkuat kembali BAB III : Memperbaiki objek Penelitian, lalu menambahkan kuesioner serta memperkuat di pengolahan data	
4.	Selasa, 22 April 2025	Memperbaiki Daftar Pustaka ACC	

5.	Senin, 5 May 2025	- Memperbaiki Revisi Dosen Pengamat - Memperbaiki Latar Belakang - memperbaiki BAB 3 - Membahas BAB IV sebagai pedoman penelitian Analisis di objek penelitian	
6.	Selasa, 13 May 2025	- Memperbaiki & membahas Populasi dan Sampel penelitian - Memperbaiki Tujuan penelitian Serta Identifikasi Masalah - memperbaiki BAB IV	
7.	Selasa, 3 Juni 2025	- Memperbaiki Saran dan Rekomendasi - Memperbaiki BAB V	
8.	Jumat, 13 Juni 2025	- memperbaiki point Saran dan kesimpulan - Merapikan No Halaman	
9.	Sabtu, 14 Juni 2025	- Merapikan Laporan - ACC Ujian Skripsi	

Menyetujui
Dosen Pembimbing

(Dra. Sri Indriani, MM)
NIP. P.101. 860.0130

LEMBAR ASISTENSI

Nama : Imanuel Yeheskiel Michael

NIM : 2113014

Program Studi : Teknik Industri S-1

Metode Skripsi : *Marketing Mix 7P & Importance Performance Analysis (IPA)*

Dosen Pembimbing : Ir. Kiswandono, MM

No	Hari / Tanggal	Keterangan	Paraf
1.	Rabu, 15 April 2025	BAB 1 : Memperbaiki latar belakang serta mempertajam data pendukung. Membuat kerangka pikir agar skripsi dapat dimengerti	
2	Kamis, 16 April 2025	Membuat bagaimana pelanggan menjadi Loyalitas	
3	Rabu, 23 April 2025	BAB 3 diperbaiki pengalaman dan pengumpulan data. ACC	
4.	Selasa, 29 April		

5.	Rabu, 7 Mei 2025	- Perbaikan Sempropasal - Memperbaiki Identifikasi masalah, Pemusan Masalah dan tujuan Masalah.	
6.	Selasa, 27 Mei 2025	- Memperbaiki Usulan dan Rekomendasi	
7.	Selasa, 10 Juni 2025	- Memperbaiki Bab V kesimpulan dan Saran	
8.	Jumat, 13 Juni 2025	- ACC Acc	

Menyetujui
Dosen Pembimbing

(Ir. Kiswandono,MM)
NIP. Y.101. 870.0152

INSTITUT TEKNOLOGI NASIONAL MALANG
FAKULTAS TEKNOLOGI INDUSTRI
PROGRAM STUDI TEKNIK INDUSTRI S-1

FORM SARAN PERBAIKAN/REVISI
SEMINAR PROPOSAL
Rabu, 30 April 2025
Ruang Seminar 1

Dalam pelaksanaan **Seminar Proposal** Program Studi Teknik Industri S-1, disarankan perlu melakukan perbaikan atau revisi pada skripsi mahasiswa yang diuji:

Nim : 2113014
Nama : IMANUEL YEHESKIEL MICHAEL

Perbaikan Meliputi :

1. Paragraf 2 pd Latar belakang
2. — 3 —
3. Cek penulisan ⇒ EYD ID Rapikan kalimat dg
4. Identifikasi masalah
5. Cek typo
6. Tujuan penelitian ID Rumusan Masalah ID KONSISTEN
7. Batasan msl h
8. Bab III : Objek penelitian
   Instrumen penelitian
9. Sesuaikan dg Pedoman skripsi
10. Gbr Diagram Alir diperjelas
    uji validitas & reliabilitas pd diagram alir

Catatan :
Segera konsultasi ke Dosen Pembimbing

Malang, 30 April 2025
Dosen Pengamat/Moderator

(Emmalin. A)

Menyetujui Mahasiswa Telah Melakukan Proses Bimbingan Hasil Seminar Proposal

Dosen Pembimbing 1:	Dosen Pembimbing 2:
(.....)	(.....)

INSTITUT TEKNOLOGI NASIONAL MALANG
FAKULTAS TEKNOLOGI INDUSTRI
PROGRAM STUDI TEKNIK INDUSTRI S-1

FORM SARAN PERBAIKAN/REVISI
SEMINAR PROPOSAL

Rabu, 30 April 2025
Ruang Seminar 1

Dalam pelaksanaan **Seminar Proposal** Program Studi Teknik Industri S-1, disarankan perlu melakukan perbaikan atau revisi pada skripsi mahasiswa yang diuji:

Nim : 2113014
Nama : IMANUEL YEHESKIEL MICHAEL

Perbaikan Meliputi :

Rumus masalah : 1 → 3
3 → 2.
2 → 1
Tujuan penelitian disesuaikan

Catatan :
Segera konsultasi ke Dosen Pembimbing

Malang, 30 - 04 - 25
Dosen Pengamat/Moderator

(..)

Menyetujui Mahasiswa Telah Melakukan Proses Bimbingan Hasil Seminar Proposal

Dosen Pembimbing 1:	Dosen Pembimbing 2:
(....................................)	(....................................)

INSTITUT TEKNOLOGI NASIONAL MALANG
FAKULTAS TEKNOLOGI INDUSTRI
PROGRAM STUDI TEKNIK INDUSTRI S-I

FORM SARAN PERBAIKAN/REVISI
SEMINAR HASIL
Senin, 23 Juni 2025
Ruang Seminar 1

Dalam pelaksanaan **Seminar Hasil** Program Studi Teknik Industri S-1, disarankan perlu melakukan perbaikan atau revisi pada skripsi mahasiswa yang diuji:

Nim : 2113014
Nama : IMANUEL YEHESKIEL MICHAEL

Perbaikan Meliputi :

Catatan :
Segera konsultasi ke Dosen Pembimbing

Malang, _____
Dosen Pengamat/Moderator

(.....)

Menyetujui Mahasiswa Telah Melakukan Proses Bimbingan Hasil Seminar Hasil

Dosen Pembimbing 1:	Dosen Pembimbing 2:
(.....)	(.....)

INSTITUT TEKNOLOGI NASIONAL MALANG
FAKULTAS TEKNOLOGI INDUSTRI
PROGRAM STUDI TEKNIK INDUSTRI S-1

FORM SARAN PERBAIKAN/REVISI
SEMINAR HASIL
Senin, 23 Juni 2025
Ruang Seminar 1

Dalam pelaksanaan **Seminar Hasil** Program Studi Teknik Industri S-1, disarankan perlu melakukan perbaikan atau revisi pada skripsi mahasiswa yang diuji:

Nim : 2113014
Nama : IMANUEL YEHESKIEL MICHAEL

Perbaikan Meliputi :

Perbaiki saran dgn diskusi.

Catatan :
Segera konsultasi ke Dosen Pembimbing

Malang, ______________
Dosen Pengamat/Moderator

(..............................)
Emmy Nurhayati

Menyetujui Mahasiswa Telah Melakukan Proses Bimbingan Hasil Seminar Hasil

Dosen Pembimbing 1:	Dosen Pembimbing 2:
(..............................)	(..............................)

INSTITUT TEKNOLOGI NASIONAL MALANG
FAKULTAS TEKNOLOGI INDUSTRI
PROGRAM STUDI TEKNIK INDUSTRI S-1

FORM SARAN PERBAIKAN/REVISI
SEMINAR HASIL
Senin, 23 Juni 2025
Ruang Seminar 1

Dalam pelaksanaan **Seminar Hasil** Program Studi Teknik Industri S-1, disarankan perlu melakukan perbaikan atau revisi pada skripsi mahasiswa yang diuji:

Nim : 2113014
Nama : IMANUEL YEHESKIEL MICHAEL

Perbaikan Meliputi :

1. Ung Penelitian
2. Diagram Alir ⇒ uji valid & Reliabel
3. ⇒ Pengolahan data ?
   ⇒ Konsistensi dg kerangka berpikir
3. Tabel 4.3 & 4.6
4. Cek kesesuaian penulisan skripsi ag Pedoman Skripsi

Catatan :
Segera konsultasi ke Dosen Pembimbing

Malang, 23 Juni 2025
Dosen Pengamat/Moderator

(Emmalia A)

Menyetujui Mahasiswa Telah Melakukan Proses Bimbingan Hasil Seminar Hasil

Dosen Pembimbing 1:	**Dosen Pembimbing 2:**
(.....)	(.....)

INSTITUT TEKNOLOGI NASIONAL MALANG
FAKULTAS TEKNOLOGI INDUSTRI
PROGRAM STUDI TEKNIK INDUSTRI S-1

FORM SARAN PERBAIKAN/REVISI SKRIPSI

Dalam pelaksanaan Ujian Komprehensif Program Studi Teknik Industri S-1, disarankan perlu melakukan perbaikan atau revisi pada skripsi mahasiswa yang diuji :

Nama : Immanuel Yeheskiel M.

Nim : 2113014

Perbaikan Meliputi :

- Penulisan (Tata bahasa) + S-P-O-K.
- Penelitian terdahulu.
- Cek Rumus. dr sumbernya
- Tatatulis.
- Saran (klasifikasikan dg pembimbing).

Acc revisi 5/8 2024

Catatan :
Skripsi sudah dikumpulkan ke Prodi T. Industri S-1 sebelum yudisium
(Lihat Pengumuman)

Malang, 21-7-2025

Dosen Penguji

(Sunanto)

INSTITUT TEKNOLOGI NASIONAL MALANG
FAKULTAS TEKNOLOGI INDUSTRI
PROGRAM STUDI TEKNIK INDUSTRI S-1

FORM SARAN PERBAIKAN/REVISI SKRIPSI

Dalam pelaksanaan Ujian Komprehensif Program Studi Teknik Industri S-1, disarankan perlu melakukan perbaikan atau revisi pada skripsi mahasiswa yang diuji :

Nama : IMANUEL YEHESKIEL MICHAEL

Nim : 2113014

Perbaikan Meliputi :

Ditambahkan data 2023 untuk pembanding

ACC

Ferry, PhD

Catatan :
Skripsi sudah dikumpulkan ke Prodi T. Industri S-1 sebelum yudisium
(Lihat Pengumuman)

Malang, 21 Juli 2025

Dosen Penguji

(.....)

Ferry PhD

SURAT KETERANGAN

Kami yang bertanda tangan di bawah ini:

Nama : Dovan Ramanda Putra

Jabatan : Operational Manager

Nama Perusahaan : Ubud Hotel & Cottages

Alamat : Jl. Bend. Siguragura barat no 6, Karang besuki

Menerangkan bahwa

Nim : 2113014

Nama : Imanuel Yehezkiel Michael

Program Studi : Teknik Industri S1

Perguruan Tinggi : Institut Teknologi Malang

Telah melakukan penelitian dan pengambilan data dengan persetujuan kami, untuk dapat dipergunakan sebagaimana mestinya. Sehubungan dengan hal tersebut kami **mengijinkan/tidak mengijinkan*)** mahasiswa untuk mencantumkan nama perusahaan pada skripsi dan publikasi mahasiswa tersebut.

(.DOVAN...RAMANDA.)

*) Coret yang tidak perlu