

PENGEMBANGAN E-COMMERCE DESAIN KAOS

SKRIPSI



Disusun oleh :

Taufik Akbar

09.18.043

PROGRAM STUDI TEKNIK INFORMATIKA

FAKULTAS TEKNOLOGI INDUSTRI

INSTITUT TEKNOLOGI NASIONAL MALANG

2016

LEMBAR PERSETUJUAN

PENGEMBANGAN E-COMMERCE DESAIN KAOS

SKRIPSI

*Disusun dan Diajukan untuk melengkapi dan memenuhi persyaratan guna
mencapai Gelar Sarjana Komputer Strata Satu (S-1)*

Disusun Oleh :

Taufik Akbar

NIM : 09.18.043

Diperiksa dan Disetujui

Dosen Pembimbing I

Dosen Pembimbing II

Suryo Adi Wibowo, ST.MT
NIP. 1031000438

Mira Orisa, ST.MT
NIP. 1031500499

Mengetahui

Ketua Program Studi Teknik Informatika S-1



Joseph Dedy Irawan, ST, MT
NIP. 197404162005011002

**PROGRAM STUDI TEKNIK INFORMATIKA S-1
FAKULTAS TEKNOLOGI INDUSTRI
INSTITUT TEKNOLOGI NASIONAL MALANG**

2016

LEMBAR KEASLIAN
PERNYATAAN KEASLIAN SKRIPSI

Saya yang bertandatangan dibawah ini:

Nama : Taufik Akbar
Nim : 09.18.043
Program Studi : Teknik Informatika S-1
Fakultas : Fakultas Teknologi Industri

Menyatakan dengan sesungguhnya bahwa skripsi saya yang berjudul :
“Pengembangan E-Commerce Desain Kaos”, Adalah skripsi saya sendiri bukan duplikasi serta mengutip atau menyadur seluruhnya karya orang lain kecuali dari sumber aslinya.

Malang, 25 juli 2016

Yang membuat pernyataan



Taufik Akbar

PENGEMBANGAN E-COMMERCEDESAIN KAOS

Oleh :

Taufik Akbar (0918043)

Teknik Informatika S-1

Fakultas Teknik Industri

Institut Teknologi Nasional Malang

Jl. Raya Karanglo KM. 2 Tasikmadu-Malang

E-mail : Taufik_akbar.1991@rocketmail.com

Abstrak

Komunikasi jaringan telah mengalami perkembangan yang signifikan. Dan saat ini jaringan tidak hanya dinikmati segelintir kalangan, namun telah menjadi sesuatu yang esensial bagi setiap orang. Jaringan pun tidak hanya digunakan untuk berkomunikasi namun sudah mulai digunakan dalam perdagangan yaitu menjadi bagian dari mata rantai perdagangan (E-Commerce).

Proses pengolahan informasi dengan memanfaatkan teknologi web menyebabkan web menjadi media yang dinamis. Melalui website e-commerce penjual dapat menampilkan produk terbarunya, menampilkan informasi menarik berupa promo, diskon atau info dari produsen produk. Dengan memperhatikan fitur website, tampilan website yang menarik dan interaktif dengan customer serta terjaminnya keamanan dan kemudahan dalam pembayaran secara online dan proses ketepatan pengiriman barang yang dapat menjadi masalah dalam hal e-commerce, dalam pembuatannya sistem yang dihasilkan adalah implementasi yang dirancang menggunakan aplikasi pemrograman berbasis web yaitu PHP dan Mysql untuk membantu pengolahan datanya. Aplikasi e-commerce ini dapat berjalan dengan baik pada browser Mozilla Firefox, sedangkan pada browser Google Chrome dan Internet Explorer aplikasi tidak dapat berjalan.

Keseluruhan hasil kuisisioner yang dilakukan kepada 10 responden dari penilain Desain antar muka 10% menilai sangat baik, 80% menilai baik dan 10% menilai cukup. Penilain pemilihan font dari 10 responden, 10% menilai sangat baik, 60% menilai baik dan 30% menilai cukup. Penilain pemilihan gambar dari 10 responden, 30% menilai sangat baik, 50% menilai baik dan 20% menilai cukup. Penilain penggunaan warna dari 10 responden, 40% menilai sangat baik, 30% menilai baik dan 30% menilai cukup. Penilain kesesuaian menu dengan isi dari 10 responden, 20% menilai sangat baik, 60% menilai baik dan 20% menilai cukup. Dan terakhir 10 responden menilai dari segi pengoperasiannya, 10% menilai sangat baik, 80% menilai baik dan 10% menilai cukup.

Keywords: *E-commerce, pemrograman berbasis web yaitu PHP dan database Mysql.*

KATA PENGANTAR

Puji syukur kehadirat Allah SWT. Karena telah memberikan rahmat dan hidayah-Nya sehingga penulis dapat menyelesaikan Skripsi Dengan Judul **“Pengembangan E-commerce Desain Kaos”** sesuai dengan waktu yang telah ditentukan.

Penyusunan skripsi ini merupakan salah satu persyaratan untuk menyelesaikan program pendidikan strata (S-1) teknik informatika, fakultas teknologi industri di institut teknologi nasional malang.

Keberhasilan penyelesaian laporan skripsi ini tidak lepas dari dukungan dan bantuan berbagai pihak. Untuk itu penyusun menyampaikan terimakasih kepada :

1. Allah SWT yang telah memberikan kesehatan bagi penyusun sehingga dapat mengerjakan Skripsi.
2. Bapak M. Jafar Umar SP.d dan Ibu Sumarni Arsyad dan seluruh anggota keluarga yang telah memberikan dukungan dan harapan.
3. Bapak Dr. Ir. Lalu Mulyadi, MTA, selaku Rektor Institut Teknologi Nasional Malang.
4. Bapak Ir. Anang Subardi, MT, selaku Dekan Fakultas Teknologi Industri Institut Teknologi Nasional Malang.
5. Joseph Dedy Irawan, ST, MT selaku ketua Program Studi Teknik Informatika, Institut Teknologi Nasional Malang.
6. Bapak Suryo Adi Wibowo, ST.MT selaku dosen pembimbing I yang telah memberikan berbagai saran dan masukan.

7. Ibu Mira Orisa, ST.MT selaku dosen pembimbing II yang telah memberikan berbagai saran dan masukan.
8. Ibu Sandy Nataly Mantja, S.kom selaku dosen wali jurusan Teknik Informatika S-1 Institut Teknologi Nasional Malang.
9. Semua dosen program studi Teknik Informatika yang telah membantu dalam penulisan dan masukan.
10. Semua sahabat asik, sahabat gila M-1 yang memberikan semangat dan senyum dalam hari. Hei Pikon yang selalu dalam mimpi (Insy Allah), Aprayen dan Opy Ndut untuk omelannya, Bule, Putura, Wa-ONE, Om Gan, Om Raju, Adit Ilu, Killer Of Ndar, Kiki dan Nanang, Angga atas perjalanan waktunya. Nteneo untuk American Stylenya (He'eh). Bang Candra dan mbak Atta atas vegetarian dan teh hangatnya, Paman Dobleng atas gilanya. Jeff, Erik, Abhy, Trendy, Adam Cong dan semua Penato'i punya cerita. Edo dan Eka, Nas Ndolo, Djiwok buat Kertanegara dan problemanya. PARTNER IN CRIME yeaaaah..
11. Tika sebagai bidadari penyelamat.

Penulis menyadari bahwa skripsi masih jauh dari sempurna, oleh karena itu penulis mengharapkan kritik dan saran dari pembaca. Semoga skripsi ini bisa bermanfaat bagi pembaca.

Malang, 25 Juli 2016

Penulis

(Taufik Akbar)

DAFTAR ISI

HALAMAN JUDUL	i
LEMBAR PERSETUJUAN	ii
HALAMAN KEASLIAN	iii
ABSTRAK	iv
KATA PENGANTAR	v
DAFTAR ISI	vii
DAFTAR GAMBAR	xi
DAFTAR TABEL	xiii
BAB 1 PENDAHULUAN	1
1.1 Latar Belakang Masalah	1
1.2 Rumusan Masalah	2
1.3 Tujuan Penelitian	2
1.4 Manfaat Penelitian	2
1.5 Batasan Masalah	2
1.6 Metode Penelitian	3
1.6.1 Pengumpulan Data	3
1.6.2 Analisa Aplikasi	3
1.6.3 Perancangan dan Implementasi	3
1.6.4 Evaluasi dan Perbaikan	3
1.7 Sistematika Penulisan	3
BAB II LANDASAN TEORI	5
2.1 E-commerce	5

2.1.1 Business To Business	5
2.1.2 Business To Customer	6
2.1.3 Business To Government	6
2.1.4 Customer To Business	7
2.2 World Wide Web	8
2.3 Bahasa Pemrograman PHP	8
2.4 Database	9
2.5 PhpMyAdmin	10
BAB III ANALISIS DAN PERANCANGAN	12
3.1 Data Flow Diagram	12
3.1.1 Data Flow Diagram Level 0	12
3.1.2 Data Flow Diagram Level 1	13
3.2 Perancangan Sistem E-commerce	13
3.2.1 Proses Pendaftaran Member	14
3.2.2 Proses Otentifikasi	15
3.3 Desain E-commerce	16
3.3.1 Rancangan Halaman Utama Pada E-commerce	16
3.3.2 Desain Halaman Pendaftaran Member	17
3.3.3 Desain Halaman Keranjang Belanja	17
3.3.4 Desain Halaman Admin	18
3.4 Sitemap E-commerce	19
3.5 Perancangan dan Struktur Database	19
3.5.1 Tabel Admin	19
3.5.2 Tabel Barang	19
3.5.3 Tabel Kategori	20

3.5.4 Tabel Pelanggan	21
3.5.5 Tabel Transaksi	22
3.5.6 Tabel Rinci Transaksi	22
BAB IV IMPLEMENTASI DAN PENGUJIAN PROGRAM	24
4.1 Implementasi E-commerce	24
4.1.1 Halaman Home	24
4.1.2 Halaman Pendaftaran Member	25
4.1.3 Halaman produk	26
4.1.4 Halaman Cara Pemesanan	27
4.1.5 Halaman Contact Us	28
4.1.6 Halaman About	29
4.1.7 Halaman Login Admin	29
4.1.8 Halaman Produk Admin	30
4.1.9 Halaman Menu Kategori Admin	31
4.1.10 Halaman Berita Admin	32
4.2 Pengujian E-commerce	32
4.2.1 Pendaftaran Member	32
4.2.2 Login Member	34
4.2.3 Pembelian Produk	35
4.2.4 Update Produk	37
4.2.5 Update Kategori Produk	39
4.3 Pengujian E-commerce pada Web Browser	40
4.4 Pengujian tampilan dan penggunaan pada user	42

BAB V PENUTUP	44
5.1 Kesimpulan	44
5.2 Saran	45
DAFTAR PUSTAKA	46
LAMPIRAN	47

DAFTAR GAMBAR

Gambar 3.1	Data Flow Diagram Level 0	12
Gambar 3.2	Data Flow Diagram Level 1	13
Gambar 3.3	Flowchart Proses Pendaftaran Member	14
Gambar 3.4	Flowchart Proses Otentikasi	15
Gambar 3.5	Rancangan Halaman Utama	16
Gambar 3.6	Rancangan Halaman Pendaftaran Member	17
Gambar 3.7	Rancangan Halaman Keranjang Belanja	18
Gambar 3.8	Rancangan Halaman Administrator	18
Gambar 3.9	Sitemap E-commerce	19
Gambar 4.1	Halaman Indeks.php	24
Gambar 4.2	Halaman Form Member	25
Gambar 4.3	Halaman Produk.php	26
Gambar 4.4	Halaman Caraorder.php	27
Gambar 4.5	Halaman Contact.php	28
Gambar 4.6	Halaman About.php	29
Gambar 4.7	Halaman Login Admin	30
Gambar 4.8	Halaman Awal Admin	30
Gambar 4.9	Halaman Menu Produk Admin	31
Gambar 4.10	Halaman Menu Kategori Admin	31
Gambar 4.11	Halaman Menu Berita Admin	32
Gambar 4.12	Pengisian Form Pendaftaran Member	33
Gambar 4.13	Proses Login Member	34

Gambar 4.14 Proses Beli Produk -----	35
Gambar 4.15 Keranjang Belanja -----	36
Gambar 4.16 Nota Transaksi File *.txt -----	36
Gambar 4.17 Proses Update Produk -----	37
Gambar 4.18 Data Inputan Produk pada Tabel -----	38
Gambar 4.19 Hasil Update Produk pada Halaman Home.php -----	38
Gambar 4.20 Proses Update Menu Kategori -----	39
Gambar 4.21 Hasil Update Menu Kategori pada halaman home.php -----	39

DAFTAR TABEL

Tabel 3.1	Tabel Admin -----	19
Tabel 3.2	Tabel Barang-----	20
Tabel 3.3	Tabel Kategori-----	21
Tabel 3.4	Tabel Pelanggan-----	21
Tabel 3.5	Tabel Transaksi-----	22
Tabel 3.6	Tabel Rinci Transaksi -----	22
Tabel 4.1	Pengujian pada Web Browser -----	40
Tabel 4.2	Pengujian tampilan dan penggunaan pada user -----	42

BAB I

PENDAHULUAN

1.1. Latar Belakang Masalah

Perkembangan teknologi informasi saat ini mengharuskan setiap perusahaan untuk dapat meningkatkan kualitas kinerjanya, dalam upaya menghadapi persaingan global yang semakin pesat. *E-commerce* merupakan salah satu teknologi yang digunakan untuk melakukan proses perdagangan atau jual beli yang dilakukan melalui *World Wide Web*. Dengan terus berkembangnya roda perkembangan teknologi, *web* berkembang menjadi alat bantu yang tidak hanya mampu menyediakan informasi, namun juga mampu untuk mengolah informasi. Proses pengolahan informasi dengan memanfaatkan teknologi *web* menyebabkan *web* menjadi media yang dinamis. Hal ini membutuhkan sarana teknis yang yang menentukan. Sarana tersebut banyak bergantung pada penggunaan perangkat lunak yang kuat, aman, terpercaya, dan cepat.

Dalam hal ini perusahaan dapat melakukan proses penjualan produk dan *customer* dapat membeli produk lewat internet. Melalui website *e-commerce* penjual dapat menampilkan produk terbarunya, menampilkan informasi menarik berupa promo, diskon atau info dari produsen produk.

Hal itu dapat meningkatkan mutu layanan untuk customer yang secara tidak langsung juga merupakan upaya dalam meningkatkan mutu nilai dari bisnis. Seluruh komponen yang ada dalam perdagangan diaplikasikan ke dalam *e-commerce* seperti customer service, layanan produk, cara pembayaran dan cara promosi.

1.2 Rumusan Masalah

Berdasarkan latar belakang masalah diatas, maka rumusan masalah pada penelitian ini adalah bagaimana membangun aplikasi *E-commerce* untuk usaha desain kaos menggunakan bahasa pemrograman *PHP*.

1.3 Tujuan Penelitian

Adapun tujuan penelitian ini adalah membuat website *E-commerce* desain kaos.

1.4 Manfaat Penelitian

Adapun manfaat dari penelitian ini adalah sebagai berikut :

1. Pengembangan *website* yang mengacu pada *electronic commersil (e-commerce)*.
2. Membantu dan mempermudah dalam penyebarluasan informasi dan promosi produk.
3. Menyediakan sarana dan prasarana bagi konsumen dalam transaksi *e-commerce* yang lebih mudah dan cepat.

1.5 Batasan Masalah

Adapun batasan masalah pada penelitian ini adalah :

1. Data yang dikelola pada *website* diantaranya data produk (harga produk, stok, detail produk, gambar produk), data kategori, data konsumen, data *user*, data penjualan, data pembayaran, data pengiriman.
2. *E-Commerce* yang dibentuk pada penelitian ini adalah *e-commerce* yang dibangun dengan bahasa pemrograman *PHP* versi 5.3.0 dan *DBMS MySQL* versi 5.1.37.

1.6 Metode Penelitian

Data yang dikumpulkan pada metode penelitian yang digunakan dalam pelaksanaan penelitian ini antara lain :

1.6.1 Pengumpulan Data

Data yang dikumpulkan merupakan data yang diperoleh dari buku, paper, dan juga literatur lainnya yang terkait dengan penelitian ini.

1.6.2 Analisis Aplikasi

Populasi dari analisis data ini, adalah semua data yang berkaitan dengan akademik untuk mendukung pembuatan aplikasi ini.

1.6.3 Perancangan dan Implementasi

Perancangan mekanisme aplikasi dilakukan berdasarkan analisis yang telah diperoleh, untuk diimplementasikan ke dalam aplikasi.

1.6.4 Evaluasi dan Perbaikan

Implementasi ke dalam aplikasi yang dibuat, akan di evaluasi dalam bentuk pengujian aplikasi dan akan dilakukan perbaikan apabila diperlukan.

1.7 Sistematika Penulisan

Untuk mempermudah memahami pembahasan pada penulisan skripsi ini, maka sistematika penulisan yang diperoleh sebagai berikut :

BAB I : Pendahuluan

Berisi latar belakang, perumusan masalah, batasan masalah, tujuan penelitian, metode penelitian, dan sistematika penulisan.

BAB II : Landasan Teori

Berisi tinjauan pustaka mengenai permasalahan yang berhubungan dengan penelitian ini.

BAB III : Desain Sistem

Berisi mengenai perancangan E-commerce menggunakan bahasa pemrograman *PHP versi 5.3.0* dan *DBMS MySQL versi 5.1.37*.

BAB IV : Implementasi dan Pengujian

Berisi implementasi terhadap penerapan E-Commerce Desain Kaos.

BAB V : Kesimpulan dan Saran.

Berisi kesimpulan dari hasil penelitian yang dilakukan dan saran yang dapat digunakan untuk bahan pengembangan penelitian berikutnya.

BAB II

LANDASAN TEORI

2.1 E-Commerce

E-commerce mengacu pada penggunaan sarana elektronik dan teknologi untuk melakukan *e-commerce* (penjualan, pembelian, transfer, atau pertukaran produk, layanan dan informasi), termasuk dalam bisnis, bisnis ke bisnis dan bisnis ke konsumen.

E-commerce pada umumnya diklasifikasikan berdasarkan sifat transaksi atau hubungan antara entitas yang berpartisipasi mengikuti klasifikasi yang umum digunakan. *E-commerce* dapat dikategorikan beberapa jenis yaitu :

2.1.1 Business To Business (B2B)

B2B *e-commerce* mencakup perusahaan yang melakukan bisnis dengan satu sama lain. Salah satu contoh adalah pemasok kayu menjual kayu ke Industri furnitur. Di dalam B2B *e-commerce* merupakan kategori terbesar dan jauh diperkirakan akan tumbuh lebih cepat dari B2C di Negara bersatu, ukuran B2B *e-commerce* pasar adalah US \$ 3,1 triliun pada 2009 namun, B2C dan C2C telah berkembang pesat dalam beberapa tahun terakhir, terutama karena ekspansi yang cepat dan difusi internet dan peningkatan akses *broadband*.

Ada dua komponen utama dari pasar B2B adalah *E-infrastruktur* dan *E-market*. *E-market* adalah pasar elektronik *online* dimana pembeli dan penjual bertemu untuk bertukar barang, jasa uang dan informasi. *E-infrastruktur* arsitektur B2B yang terutama terdiri dari logistik, aplikasi penyedia layanan, fungsi *outsourcing* dalam proses *e-commerce*, dll.

2.1.2 Business To Customer (B2C)

B2C meliputi usaha menjual kepada masyarakat umum melalui katalog, memanfaatkan perangkat lunak keranjang belanja. B2C adalah yang terbesar kedua dan bentuk awal dari *e-commerce*, meskipun kegagalan dot-com dari tahun 2000-an, B2C *e-commerce* terus tumbuh terus, pertumbuhan ini terjadi sangat baik di dunia maju dan berkembang yang mengakibatkan komunitas global meningkat dari pembeli online. Pada tahun 2006, ukuran B2C *e-commerce* di pasar Eropa adalah 106 miliar, euro (\$ 133.000.000.000) dan diharapkan tumbuh pada tingkat pertumbuhan tahunan sebesar 25% selama 5 tahun kedepan. Di Amerika Serikat, ukuran pasar *e-commerce* B2C adalah US \$ 153 miliar pada tahun 2008, lebih umum B2C model bisnis adalah perusahaan ritel online seperti Drugstore.com, Beyond.com, Barnes dan Mobile.com dan Toyros.com. B2C *e-commerce* mengurangi biaya transaksi (terutama biaya pencarian) dan hambatan pasar untuk masuk. Biaya transaksi dikurangi karena pelanggan dapat mengakses informasi dan mencari harga yang paling kompetitif untuk produk atau jasa. Hambatan masuk ke pasar dan berkurang karena biaya pengeluaran dan memelihara situs web jauh lebih murah dari pada membangun struktur bisnis tradisional untuk perusahaan. B2C *e-commerce* bahkan menghemat biaya perusahaan tambahan membangun jaringan distribusi fisik.

2.1.3 Business To Government (B2G)

B2G *e-commerce* mencakup transaksi antara perusahaan dan pemerintah, aspek ini dapat mencakup penggunaan internet untuk pengadaan publik, produser perizinan, dan operasi pemerintahan terkait lainnya, contoh B2G adalah situs perusahaan office (www.companies.govt.nz) di Selandia baru mendaftarkan

perusahaan *in-line* di website. Perusahaan kantor (www.companies.govt.nz) memiliki fasilitas membuat proses lebih cepat dan sangat mengurangi biaya. Salah satu bentuk populer dari B2G adalah layanan *e-procurement*, menggunakan pelayanan, bisnis dapat belajar tentang kebutuhan pembelian berbagai instansi pemerintah dan lembaga dapat meminta proposal dari bisnis. *E-procurement.gov.in* adalah situs elektronik pengadaan pemerintah dari Andhra Pradesh, India, yang menyediakan real time penawaran untuk pembeli dan penjual.

2.1.4 Customer To Business (C2B)

C2B *e-commerce* melibatkan perdagangan antara konsumen dan bisnis dimana konsumen memutuskan apa yang mereka ingin membayar, dan fendor memutuskan menerima atau tidak. Model bisnis C2B didasarkan atas tiga pemain : konsumen bertindak sebagai penjual, bisnis bertindak sebagai pembeli dan perantara berurusan dengan hubungan antara penjual dan pembeli. Salah satu contohnya adalah fotolia (fotolia.com). fotolia adalah lembaga fotografi saham internasional dimana orang dapat membeli dan menjual gambar untuk illustrate profesional dan komersial brosur, iklan, majalah, website, dll. Contoh lain adalah wisata terbaik dan tiket tawaran dari maskapai penerbangan. Maskapai memperpanjang tawaran ini untuk wisatawan dalam menanggapi posting wisatawan, bahwa mereka ingin terbang misalnya *San Fransisco* ke *Chicago*. Contoh lain adalah ketika konsumen posting proyek dengan anggaran yang telah ditetapkan secara online. Perusahaan merespon posting ini dan tawaran pada proyek. Pada *review*, pelanggan dapat memilih sebuah perusahaan untuk

menyelesaikan proyek. Elance.com memperdayakan konsumen diseluruh dunia dengan menyediakan tempat pertemuan dan *platform* untuk transaksi tersebut.

2.2 World Wide Web

World Wide Web atau *web* adalah salah satu pelayanan paling populer yang disediakan oleh internet yang menyediakan akses lebih dari 6 miliar halaman *web* yang diciptakan oleh bahasa pemrograman yang disebut *HTML* dan dapat mengandung teks, grafik, audio, video dan objek-objek lainnya seperti *Hyperlinks* yang memungkinkan pengguna berpindah dari satu halaman kehalaman lainnya.

2.3 Bahasa Pemrograman (PHP)

Software yang menurut Nugroho (2005), PHP (PHP hypertext Preprocessor) adalah sebuah bahasa pemrograman yang berbentuk *scripting*. Sistem kerja ini menggunakan sistem interpreter bukan sebagai compiler. Interpreter adalah bahasa yang script-script program tidak harus diubah dalam bentuk *source code*. Sedangkan *compiler* adalah bahasa yang akan mengubah script-script program kedalam *source code*, selanjutnya dari bentuk *source code* akan dirubah menjadi *object code*, bentuk dari *object code* akan menghasilkan file yang lebih kecil dari file mentah sebelumnya.

Selanjutnya akan berubah menjadi sebuah program yang siap dijalankan tanpa adanya program bantu pembuatnya, sehingga hasil dari bahasa pemrograman yang berbentuk compiler akan membentuk sebuah program yang berstatus sebagai program *EXE* yang dapat dieksekusi tanpa adanya bantuan dari program pembuatnya.

Bahasa pemrograman *PHP* adalah bahasa pemrograman yang bekerja dalam sebuah *web server*. *Script-script PHP* yang dibuat harus tersimpan dalam *web server* dan dieksekusi atau diproses dalam *server* tersebut. Beberapa keunggulan yang dimiliki program *PHP* :

1. Beberapa server seperti *Apache*, *Microsoft IIS*, *PWS*, *AOLserver*, *phhttpd*, *fhhttpd*, dan *Xitami* mampu menjalankan *PHP*.
2. Tingkat akses *PHP* lebih cepat serta memiliki tingkat keamanan yang tinggi.
3. Beberapa *database* yang sudah ada, baik yang bersifat *free/gratis* ataupun komersial sangat mendukung akses *PHP*, diantaranya *MySQL*, *PostgreSQL*, *mSQL*, *Informix*, dan *MicrosoftSQL server*.
4. *PHP* mampu berjalan di *Linux* sebagai *platform* sistem operasi utama bagi *PHP*, tetapi juga dapat berjalan di *FreeBSD*, *Unix*, *Solaris*, *windows*, dan yang lainnya.

2.4 Database

Menurut Nugroho (2004) penggunaan *database* secara umum memiliki beberapa objektif, yaitu kecepatan dan kemudahan pengolahan data, efisiensi ruang penyimpanan, keakuratan data, ketersediaan data, meningkatkan keamanan data dan kelengkapan data.

Database Manajemen Sistem yang memiliki kemampuan yang baik adalah *Oracle* dan *PostgreSQL*. Sedangkan *database* yang paling digemari kalangan programmer *web* adalah *MySQL*.

MySQL merupakan *software* yang bersifat *open source*, sesuai dengan namanya. Bahasa *standart MySQL* adalah *SQL*. *SQL* adalah singkatan dari *Structured Query Language* dan sering disebut *sql*. *SQL* mulai dikembangkan

pada akhir tahun 70-an di laboratorium IBM, Sanfose, California. Sedangkan *MySQL Front* merupakan *software* yang digunakan untuk memudahkan dalam *me-manage database* yang dibuat, baik dalam penambahan *table*, *record* dan *field* maupun menghapus dan mengedit *database* yang ada. *SQL* adalah bahasa yang digunakan untuk berkomunikasi dengan *database*.

Pernyataan-pernyataan *SQL* digunakan untuk melakukan beberapa tugas seperti *update data* pada *database*, atau menampilkan data dari *database*. Beberapa *software RDBMS (Relational Database Management Systems)* dan dapat menggunakan *SQL*, seperti *Oracle*, *Sybase*, *Microsoft SQL Server*. Setiap *software database* mempunyai bahasa perintah/sintaks yang berbeda, namun pada prinsipnya mempunyai arti dan fungsi yang sama. Menurut Imansyah (2003), perintah-perintah yang digunakan pada bahasa *SQL* antara lain :

1. *Select* digunakan untuk menampilkan data sesuai kriteria yang kita tentukan.
2. *Create* digunakan untuk membuat tabel baru.
3. *Insert* untuk menyisipkan atau menambah baris pada tabel.
4. *Update* digunakan untuk mengupdate atau merubah isi data dalam tabel.
5. *Delete* digunakan untuk menghapus baris/record data dalam tabel.

2.5 PhpMyAdmin

Phpmyadmin adalah perangkat lunak bebas yang ditulis dalam bahasa pemrograman *php* yang digunakan untuk menangani administrasi *MYSQL* melalui jejaringan jagat jembar (*World Wide Web*). *Phpmyadmin* mendukung berbagai aplikasi *mysql*, diantaranya (mengelola basis data, *table-table*, bidang, relasi, indeks, pengguna, perizinan, dll). *Phpmyadmin* dimulai pada tahun 1998 oleh *Tobias Ratschiller* seseorang konsultan *IT*. *Ratschiller* mengerjakan sebuah

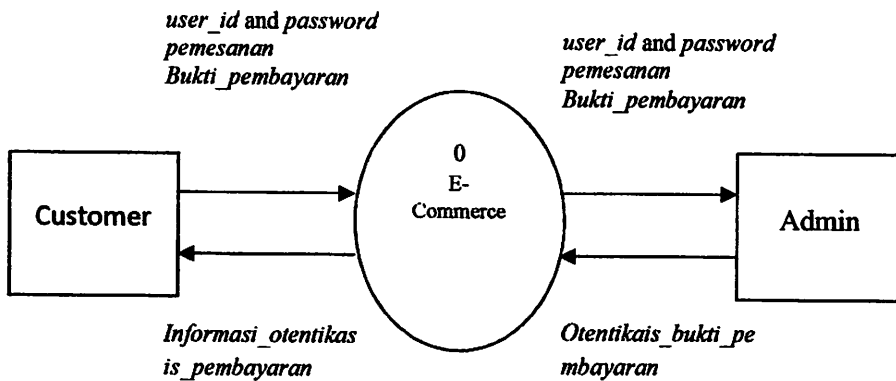
program bernama *MYSQL-webadmin* dengan bebas, yang merupakan produk dari *Petrus Kuppelwieser*, yang telah berhenti mengembangkannya pada saat itu. *Ratschiller* menulis kode baru untuk *phpmyadmin*, dan ditingkatkan pada konsep dari proyek *Kuppelwieser*. *Ratschiller* meninggalkan proyek *phpmyadmin* pada tahun 2001. Sekarang sebuah tim dari delapan pengembang yang dipimpin oleh *Oliver Muller* meneruskan pengembangan *phpmyadmin* di *SourceForge.net*.

BAB III DESAIN SISTEM

3.1 Data Flow Diagram (DFD)

Dalam mendesain sistem e-commerce ini menggunakan *Data Flow Diagram (DFD)*. *Data Flow Diagram* digunakan untuk menyajikan sebuah sistem setiap tingkatan abstraksi.

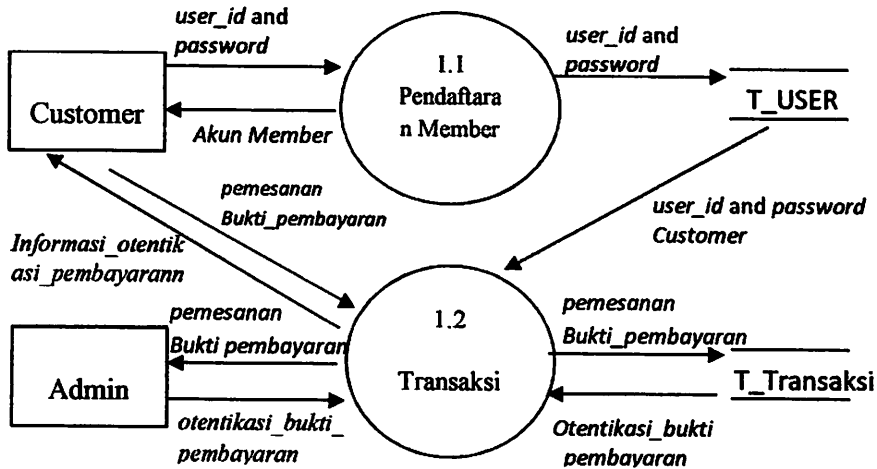
3.1.1 Data Flow Diagram Level 0



Gambar 3.1 Data Flow Diagram Level 0

Dalam gambar 3.1 dapat dijelaskan dari sistem pada e-commerce. Dimana customer akan melakukan pendaftaran data user berupa data pribadi dan *password* yang telah didaftarkan terlebih dahulu dan tersimpan pada database admin. Data *user* dan *password* yang telah dimasukan kemudian akan diproses oleh sistem, sehingga *username* dan *password* yang tersimpan di database admin adalah data hasil untuk kemudian ditampilkan kembali pada *customer* untuk bisa memulai suatu proses transaksi pada *e-commerce*.

3.1.2 Data Flow Diagram Level 1



Gambar 3.2 Data Flow Diagram Level 1

Gambar 3.2 dijelaskan mengenai proses yang terjadi di dalam *e-commerce*, dimana pelanggan yang ingin membeli harus terlebih dahulu melakukan pendaftaran data pribadinya terutama *username* dan *password*. Sistem akan memproses *username* dan *password*, kemudian hasil akan ditampilkan kepada user dan disimpan dalam database. Proses selanjutnya *customer* dapat melakukan pemesanan barang secara online pada web browsernya dan kemudian menunjukkan bukti pembayaran berupa *file picture* (Struk transfer pada ATM), kemudian admin melakukan otentikasi terhadap bukti pembayaran dan kemudian hasil otentikasi tersebut akan ditampilkan pada *customer*.

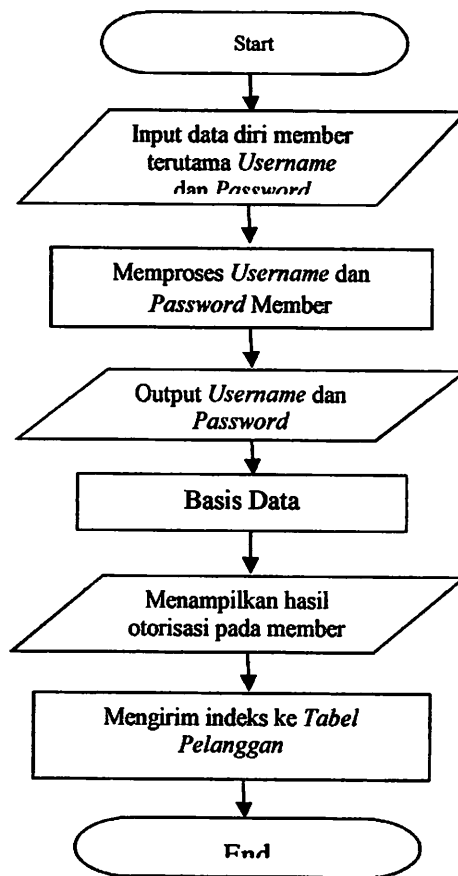
3.2 Perancangan Sistem E-Commerce

Perancangan sistem digunakan untuk memenuhi sebagian besar kebutuhan pada "*Ecommerce Desain Kaos*" dan terdapat 3 proses utama yang dirancang untuk *e-commerce* ini yaitu proses pendaftaran member, proses otentikasi (*login*), dan proses transaksi. Ketiga proses ini selanjutnya dapat dikembangkan menjadi

berbagai fitur yang ada pada ecommerce tersebut. Berikut penjelasan dan *flowchart* masing-masing proses.

3.2.1 Proses Pendaftaran Member

Proses pendaftaran member merupakan proses awal untuk mendapatkan hak akses pada "E-commerce Desain Kaos" bagi pengguna ingin melakukan transaksi jual beli.



Gambar 3.3 Flowchart Proses Pendaftaran Member

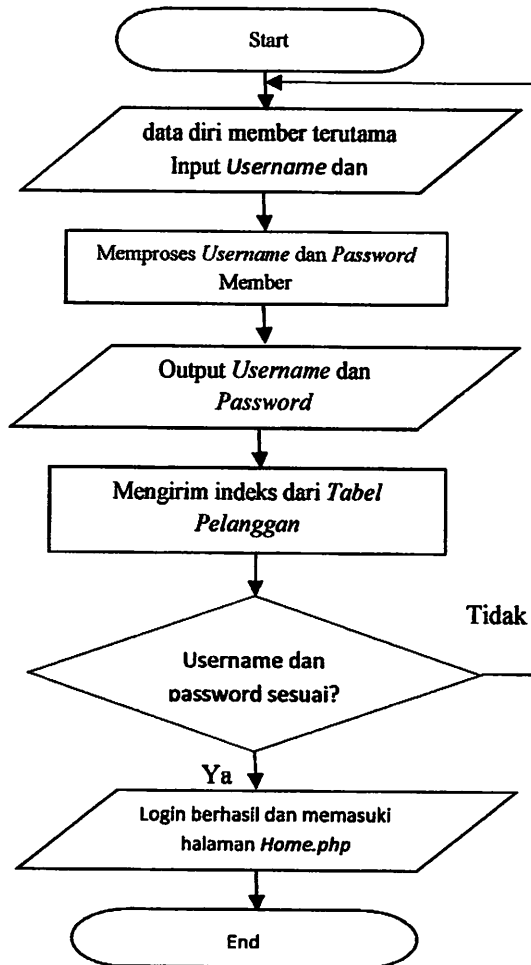
Pada proses yang ditampilkan berupa flowchart pada gambar 3.3 diatas dapat diimplementasikan sebagai berikut :

1. Customer menginputkan data diri terutama *username* dan *password*.
2. Kemudian database mengirimkan indeks dari tabel pelanggan untuk pendataan member baru.

3. Setelah berhasil melakukan proses pendaftaran member maka data-data tersebut akan disimpan didatabase termaksud *username* dan *password*.
4. Jika “Ya” maka member dapat memasuki *home.php* dan mendapatkan hak akses sebagai member.

3.2.2 Proses Otentifikasi

Proses *Otentifikasi* merupakan proses untuk menseleksi dan memberikan hak akses kepada pengguna yang akan melakukan transaksi pada “*E-commerce Desain Kaos*”. Proses *otentifikasi* harus dilalui oleh pengguna yang akan menggunakan E-commerce ini.



Gambar 3.4 Flowchart Proses Otentikasi

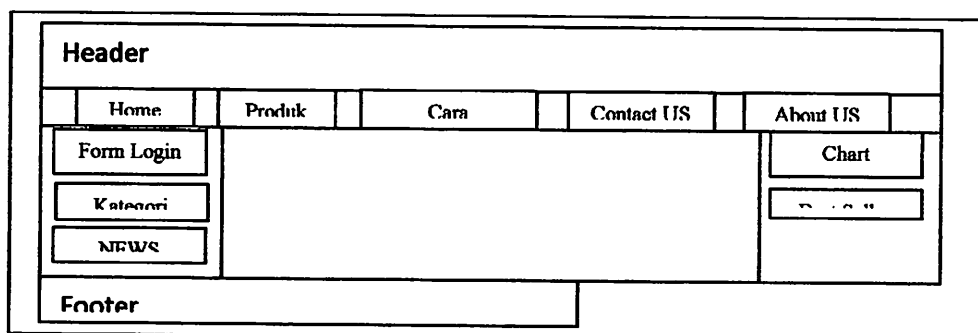
Pada proses yang ditampilkan berupa flowchart pada gambar 3.4 diatas dapat dimplementasikan sebagai berikut :

1. Customer (*client*) menginputkan data diri terutama *username* dan *password*.
2. Karena proses login yang dibutuhkan hanya *username* dan *password* maka yang akan diproses hanya *Username* dan *password*.
3. Kemudian database mengirimkan indeks dari tabel pelanggan untuk mencocokkan data *username* dan *password*.
4. Jika data *username* dan *password* “Tidak” sesuai dengan data yang ada di *database* maka prorese akan kembali ke proses ke 2.
5. Jika “Ya” maka member dapat memasuki *home.php* dan mendapatkan hak akses sebagai member.

3.3 Desain Ecommerce

3.3.1 Rancangan Halaman Utama pada Ecommerce

Dalam membangun sebuah *website* atau *e-commerce*, terlebih dahulu membuat sebuah rancangan yang akan digunakan dalam membangun sebuah *e-commerce*. Yang jelas dalam pembentukan sebuah *e-commerce* dibutuhkan *header*, *menu*, *form login*, *area produk* atau *katalog*, *keranjang belanja* dan *footer*, seperti yang ditunjukkan pada gambar 3.5 dibawah ini.



Gambar 3.5 Rancangan Halaman Utama

Untuk desain halaman ini akan berlaku pada halaman lainnya juga seperti halaman *Produk*, *Cara pemesanan*, *Contact us* dan *about us*.

3.3.2 Desain Halaman Pendaftaran Member

Di dalam e-commerce ini ada fasilitas yang dimana *user* dapat mendaftarkan dirinya sebagai member. Ada beberapa inputan yang harus diisi oleh user seperti Nama, Alamat, Telepon, *E-mail*, *Username*, Password, dan *Re-password*, seperti yang ditunjukkan pada gambar 3.6 dibawah ini.

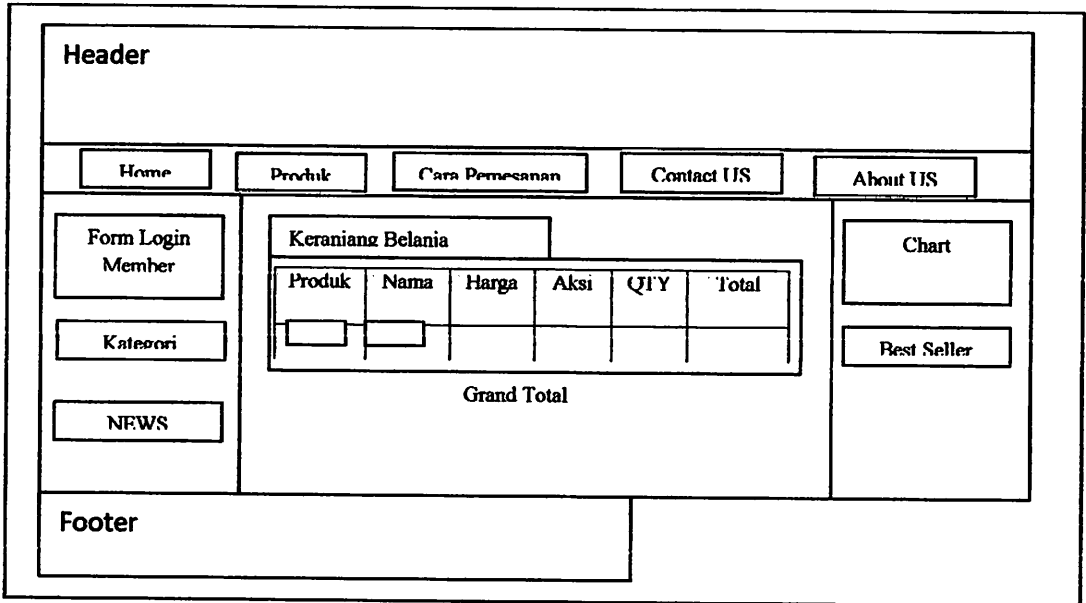
Header				
Home	Produk	Cara	Contact US	About US
Form Login Member	Nama	<input type="text"/>	Chart	Best Seller
Kategori	Alamat	<input type="text"/>		
NEWS	Telepon	<input type="text"/>		
	E-Mail	<input type="text"/>		
	Username	<input type="text"/>		
	Password	<input type="text"/>		
	Re-Password	<input type="text"/>		
		<input type="text"/>	Daft	
Footer				

Gambar 3.6 Rancangan Halaman Pendaftaran Member

3.3.3 Desain Halaman Keranjang Belanja (Chart)

Pada rancangan halaman keranjang belanja ini, di desain untuk *member* memesan sebuah barang yang didalamnya terdapat sebuah tabel yang berisi produk, nama, harga, aksi, qty, dan total yang dimana pada tabel tersebut


menampilkan total pembayaran. Berikut rancangan halaman keranjang belanja yang ditunjukkan pada gambar 3.7 dibawah ini.



Gambar 3.7 Rancangan Halaman Keranjang Belanja

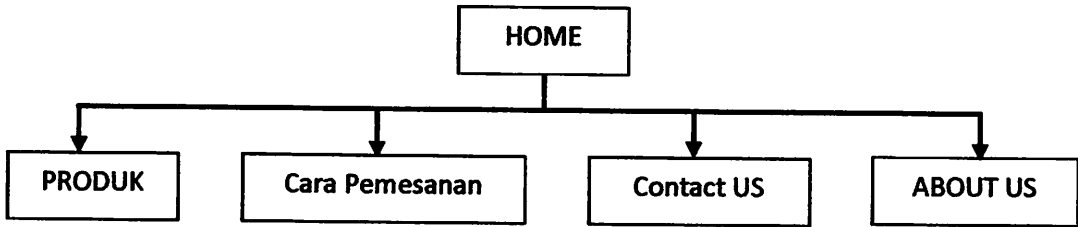
3.3.4 Desain Halaman Admin

Pada sebuah susunan struktur dalam sebuah *website* atau *e-commerce* penjualan, yang pastinya akan dibutuhkan seorang admin yang mengontrol jalannya sistem *e-commerce*, maka dari dibutuhkan halaman khusus untuk seorang admin dalam menambahkan barang baru, kategori, berita dll seperti yang ditunjukkan pada gambar 3.8 dibawah ini.



Gambar 3.8 Rancangan Halaman Administrator

3.4 Sitemap e-commerce



Gambar 3.9 Rancangan Halaman Keranjang Belanja

3.5 Perancangan dan Struktur Database

3.5.1 Tabel Admin

Tabel *Admin* diberi nama *Admintbl* pada database. Berikut *field-filed* yang ada pada tabel *Admintbl*.

Tabel 3.1 Tabel Admin

Field	Tipe Data	Keterangan
Int	Id	Digunakan sebagai <i>primery key</i>
<i>Username</i>	Varchar (35)	<i>Username</i> Admin yang digunakan saat <i>login</i>
<i>Password</i>	Text	<i>Password</i> yang akan digunakan saat <i>login</i>

3.5.2 Tabel Barang

Tabel *Barang* diberi nama *Barangtbl*. Tabel barang digunakan untuk menyimpan data-data barang pada *E-commerce*. Berikut *filed-filed* yang ada pada tabel *barangtbl*.

Tabel 3.2 Tabel Barang

Field	Type Data	Keterangan
Id	Int	Digunakan sebagai <i>primary key</i>
Nama	Varchar (35)	<i>Field</i> ini digunakan untuk menamai sebuah barang
Deskripsi	Text	Suatu deskripsi akan diberikan pada suatu barang yang akan dijual
Warna	Varchar (25)	Pemberian penandaan warna pada sebuah barang
Ukuran	Varchar (15)	Ukuran atau <i>size</i> pada sebuah barang. Misalnya ukuran <i>Baju</i> .
Kategori	Varchar (25)	Sebuah kategori pada sebuah barang. Akan di <i>relasikan</i> pada tabel <i>KategoriTbl</i>
Harga	Int (11)	Harga pada sebuah barang
Stock	Int(11)	Jumlah barang yang dijual
Gambar	Varchar (50)	Merupakan sebuah file <i>*jpg, *png, *gif</i> yang akan diupload pada database

3.5.3 Tabel Kategori

Tabel *Kategori* diberi nama *KategoriTbl*. Tabel kategori digunakan untuk memberikan beberapa kategori pada sebuah barang, agar barang-barang yang ada tertata dengan rapi bila dikategorikan menurut jenis-jenisnya. Berikut *field-filed* tabel kategori.

Tabel 3.3 Tabel Kategori

Field	Tipe Data	Keterangan
Id	Int (11)	Digunakan sebagai <i>primary key</i>
Kategori	Varchar (25)	Digunakan untuk pemberian kategori pada sebuah barang

3.5.4 Tabel Pelanggan

Tabel *Pelanggan* diberi nama *Pelanggantbl*. Tabel pelanggan digunakan untuk pendataan *id_user* yang ingin menjadi pelanggan pada E-commerce ini. Berikut *field-field* tabel pelanggan.

Tabel 3.4 Tabel Pelanggan

Field	Tipe Data	Keterangan
Id	Int (11)	Digunakan sebagai <i>primary key</i>
Nama	Varchar (35)	Nama lengkap pelanggan
Alamat	Teks	Tempat tinggal yang ditempati oleh pelanggan
Email	Teks	Email yang digunakan oleh pelanggan. Yahoo ataupun Gmail.
Telepon	Varchar (25)	Nomor telepon yang mungkin bisa dihubungi
Username	Varchar (20)	<i>Username</i> yang akan digunakan untuk akun member. <i>Field</i> ini akan dienkrpsi menggunakan algoritma <i>Kriptografi MD5</i> dan digunakan untuk <i>login</i> .

Field	Tipe Data	Keterangan
Password	Text	<i>Field ini akan dienkrpsi menggunakan algoritma Kriptografi MD5 dan digunakan untuk login.</i>

3.5.5 Tabel Transaksi

Tabel transaksi diberi nama *Transaksitbl*. Tabel transaksi digunakan untuk pendataan member yang melakukan orderan barang seperti pada gambar 3.5 dibawah ini.

Tabel 3.5 Tabel Transaksi

Field	Tipe Data	Keterangan
Notransaksi	Int (11)	Digunakan sebagai <i>primary key</i>
Username	Varchar (20)	Merupakan <i>Username</i> dari Tabel Pelanggan
Status	Tinyint (1)	-

3.5.6 Tabel Rinci Transaksi

Tabel *Rinci Transaksi* diberi nama *rincitranksakitb*. Tabel ini digunakan untuk pendataan rinci member yang melakukan transaksi pada *E-commerce* ini. Berikut tabel rinci transaksi pada gambar 3.6 dibawah ini.

Tabel 3.6 Tabel Rinci Transaksi

Field	Tipe Data	Keterangan
Notransaksi	Int (11)	Digunakan sebagai <i>primary key</i>
Username	Varchar (20)	Merupakan <i>username</i> yang direlasikan dengan tabel <i>PelangganTbl</i> .
Id	Int (11)	Id barang yang direlasikan dengan tabel <i>BarangTbl</i>
Nama	Varchar (60)	Nama barang yang telah dipilih pelanggan
Harga	Int (11)	Harga barang yang telah dipilih
Jumlah	Int (11)	Jumlah barang yang dipesan oleh pelanggan
Subtotal	Int (11)	Total harga barang x jumlah barang yang dipesan

BAB IV

IMPLEMENTASI DAN PENGUJIAN

4.1 Implementasi E-Commerce

4.1.1 Halaman Home

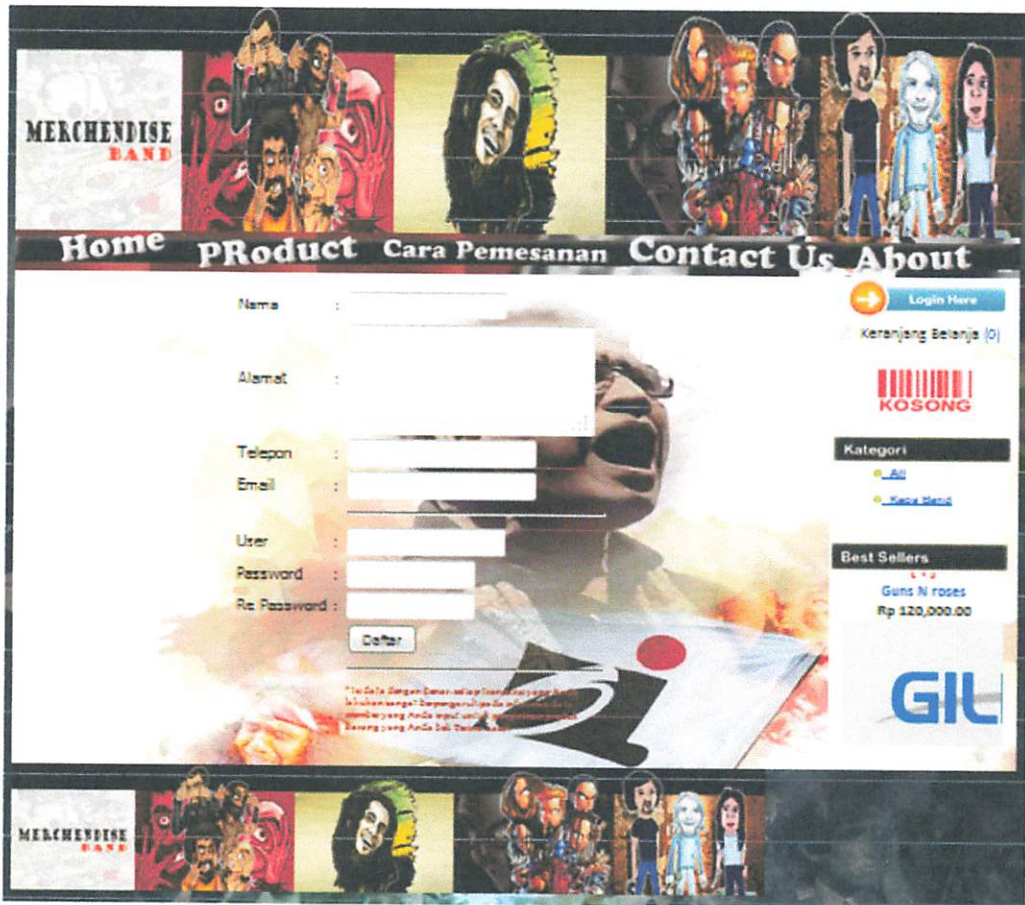
Page Home dibangun untuk menampilkan halaman awal dari sebuah website, pada website yang berupa *E-commerce*, biasanya halaman awal akan menampilkan beberapa produk yang dijual atau katalog dan akan menampilkan juga *form* untuk *login* para member yang sudah terdaftar, seperti pada halaman *Home* pada gambar 4.1 dibawah ini.



Gambar 4.1 Halaman *Home*

4.1.2 Halaman Pendaftaran Member

Pada halaman ini merupakan halaman yang dikhususkan untuk *user* yang ingin mendaftarkan diri sebagai member pada *E-commerce* ataupun para *user* tertarik dengan produk yang ditampilkan dan kemudian ingin melakukan transaksi jual beli pada *E-commerce Desain Kaos*, seperti yang ditunjukkan pada gambar 4.2 dibawah ini.



Gambar 4.2 Halaman Pendaftaran Member

4.1.3 Halaman Produk

Pada halaman produk akan menampilkan semua produk, semua kategori kaos yang dipromosikan dalam satu halaman. Member dapat melihat dengan keseluruhan produk dengan berbagai kategori kaos yang dijual dalam satu halaman, seperti yang ditunjukkan pada gambar 4.3 dibawah ini.



Gambar 4.3 Halaman Produk

4.1.4 Halaman Cara Pemesanan

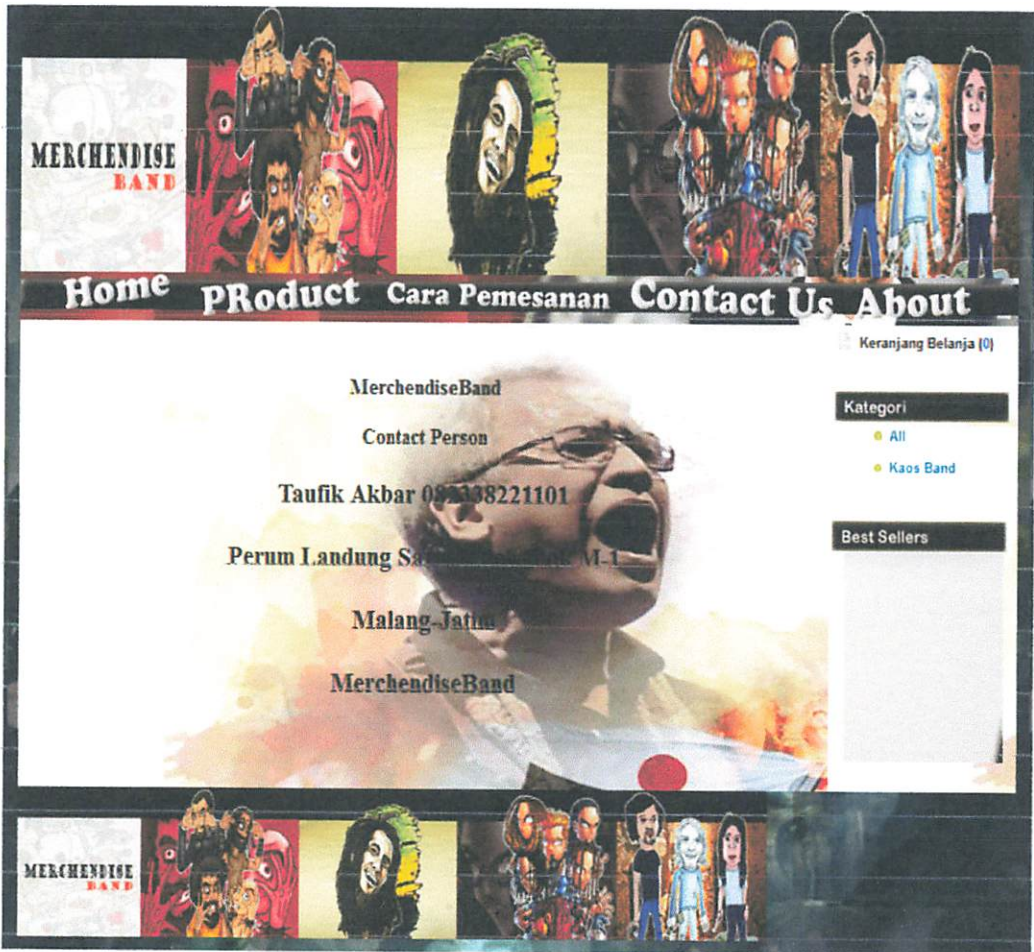
Pada halaman ini berguna menampilkan informasi kepada member yang sudah terdaftar maupun yang belum terdaftar tips ataupun cara melakukan pemesanan suatu produk yang akan dibeli seperti yang ditunjukkan pada gambar 4.4 dibawah ini.



Gambar 4.4 Halaman Cara Pemesanan

4.1.5 Halaman Contact Us

Halaman ini hanya akan menampilkan lokasi toko dan beberapa contact yang bisa dihubungi seperti nomor toko, nomor *handphone* dan ataupun juga dengan lewat jejaring sosial, seperti yang ditunjukkan pada gambar 4.5 dibawah ini.



Gambar 4.5 Halaman Contact Us

4.1.6 Halaman About

Halaman about menampilkan *biography* dari toko penjualan ini, yang berisi tentang mengawal karir dalam penjualan produk *E-commerce Desain Kaos* seperti yang ditunjukkan pada gambar 4.6 dibawah ini.



Gambar 4.6 Halaman About

4.1.7 Halaman Login Admin

Pada melakukan pembaharuan suatu informasi seperti pembaharuan suatu produk, berita ataupun juga menghapus beberapa berita atau produk yang mungkin masa penjualannya telah selesai. Maka seorang admin harus melakukan login terlebih dahulu dengan memasukkan *username* dan *password* yang telah

terdaftar pada database. Setelah admin sukses melakukan proses *login*, maka secara otomatis halaman *indeks.php* admin akan mengarahkan langsung ke halaman *administrator (home.php)*.

Pada halaman admin terdapat beberapa *list* yang ditampilkan yang memiliki fungsi yaitu pengaturan produk yang berisi berkaitan semua dengan *pengupdate-an* produk, kemudian pengaturan yang berkaitan dengan *kategori* suatu produk agar beberapa produk dapat dibedakan menurut kategori dan jenis produk yang dijual, dan yang terakhir pengaturan yang berkaitan dengan berita. Berikut tampilan awal halaman *Login* seperti yang ditunjukkan pada gambar 4.7 dan gambar 4.8 dibawah ini.



Gambar 4.7 Halaman login Admin



Gambar 4.8 Halaman Awal Admin

4.1.8 Halaman Produk Admin

Pada halaman produk admin ini dipergunakan untuk mengupdate beberapa produk yang baru dan menghapus produk yang mungkin status penjualan telah habis ataupun stok barang yang dijual telah habis. Berikut tampilan halaman produk admin seperti pada gambar 4.9 dibawah ini.

Admin Produk Kategori Berita Konfirmasi Logout

Menu Produk

Nama : _____

Deskripsi : _____

Warna : _____

Ukuran : _____

Kategori : Kaos Band ▾

Harga : _____

Stock : _____

Gambar : _____

* Untuk gambar baik dengan ukuran 100 x 125 Pixels
 * Ketik nama gambar beserta format, contoh : B001.png

ID	Nama	Deskripsi	Warna	Ukuran	Harga	Stock	Aksi
22	Nirvana	Gildan Soft	Hitam	All Size	135.000	4	
21	Rolling Stones	Gildan Soft	Hitam	All Size	130.000	6	
20	Pearl Jam	Gildan Soft	Hitam	All Size	120.000	4	
19	Guns N Roses	Gildan Soft	Hitam	All Size	135.000	6	
18	Led Zeppelin	Gildan Soft	Hitam	All Size	130.000	4	
17	AC/DC	Gildan Soft	Hitam	All Size	135.000	6	

Gambar 4.9 Halaman Menu Produk Admin

4.1.9 Halaman Menu Kategori Admin

Pada halaman kategori admin ini difungsikan untuk mengupdate beberapa kategori agar suatu produk yang akan diinput pada e-commerce ini dapat dikategorikan sesuai jenis produk yang dijual, seperti yang ditunjukkan pada gambar 4.10 dibawah ini.

Admin Produk Kategori Berita Konfirmasi Logout

Menu Produk

Kategori : _____

ID	Kategori	Aksi
9	Kaos Band	

Gambar 4.10 Halaman Menu Kategori Admin

4.1.10 Halaman Berita Admin

Pada halaman menu berita pada hak akses admin berfungsi yaitu dimana seseorang admin mempunyai informasi atau berita yang ingin ditampilkan pada *interface* hak akses *member* dapat difungsikan pada halaman Menu berita ini pada gambar 4.11 dibawah ini.



Tanggal	Judul	Berita	Aksi
2016-06-15	1	Satoe	 
2014-08-19	aaaaaa	aaaaaaaaa	 

Gambar 4.11 Halaman Menu Berita Admin

4.2 Pengujian E-Commerce

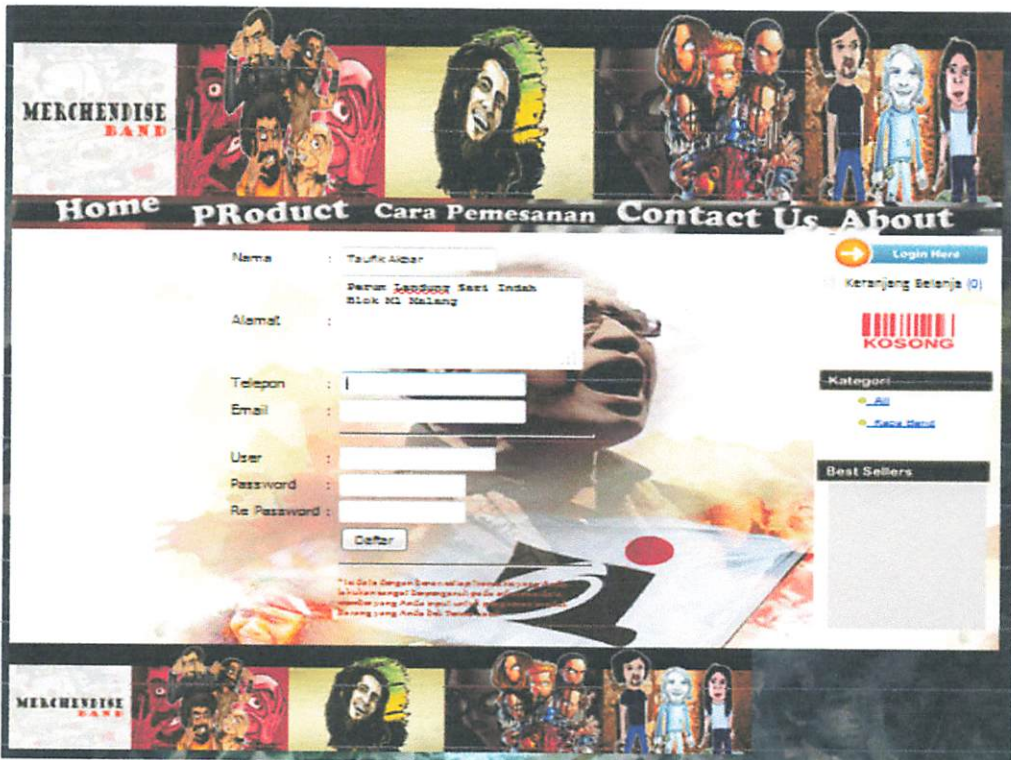
4.2.1 Pendaftaran Member

Untuk melakukan proses transaksi, *user* terlebih dahulu melakukan proses pendaftaran pada halaman daftar member untuk menjadi anggota member, agar mendapatkan hak akses penuh dalam melakukan transaksi jual beli pada *e-commerce desain kaos* ini.

Pada proses pendaftaran ada beberapa *field* atau *form* yang harus di isi oleh *user* untuk menjadi member :

1. *User* harus mengisi nama lengkap. Contoh : Taufik Akbar

2. Mengisi alamat lengkap. Contoh : Perum Ladung Sari Indah Blok M-1 Malang
3. Mengisi Nomor *contact* yang mungkin dapat dihubungi misalnya nomor handphone, nomor telepon rumah. Contoh : 082338221101.
4. Kemudian mengisi alamat E-mail. Contoh : Taufik_akbar.1991@rocketmail.com
5. Mengisi nama Username. Nama username ini dapat dinamakan apa aja sesuai dengan keinginan *user*, agar pada saat login yang akan ditampilkan bukan nama lengkap tapi yng digunakan adalah *Username*. Contoh : Taufik Akbar.
6. Kemudian mengisikan password dengan sesuai keinginan *user*.
7. Mengisi kembali password yang kita inputkan, untuk memastikan password yang kita inginkan sama dengan inputan password sebelumnya , seperti yang ditunjukkan pada gambar 4.12 dibawah ini.

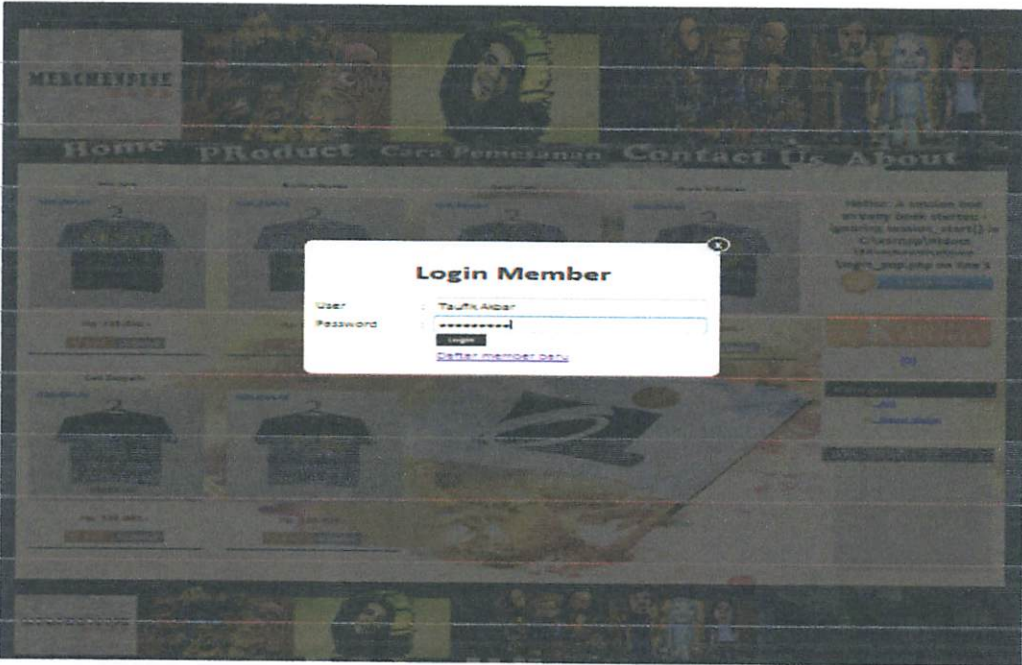


Gambar 4.12 Pengisian Form Pendaftaran Member

Setelah berhasil melakukan proses pendaftaran, maka data yang diinputkan akan secara otomatis disimpan dalam database dan kemudian akan dialihkan ke halaman awal untuk melakukan proses *Login*.

4.2.2 Login Member

Setelah melakukan daftar member dan telah dinyatakan menjadi member pada *ecommerce* ini untuk melakukan proses pembelian produk, member harus melewati proses *login* untuk mendapatkan hak akses langsung, seperti yang ditunjukkan pada gambar 4.13 dibawah ini.

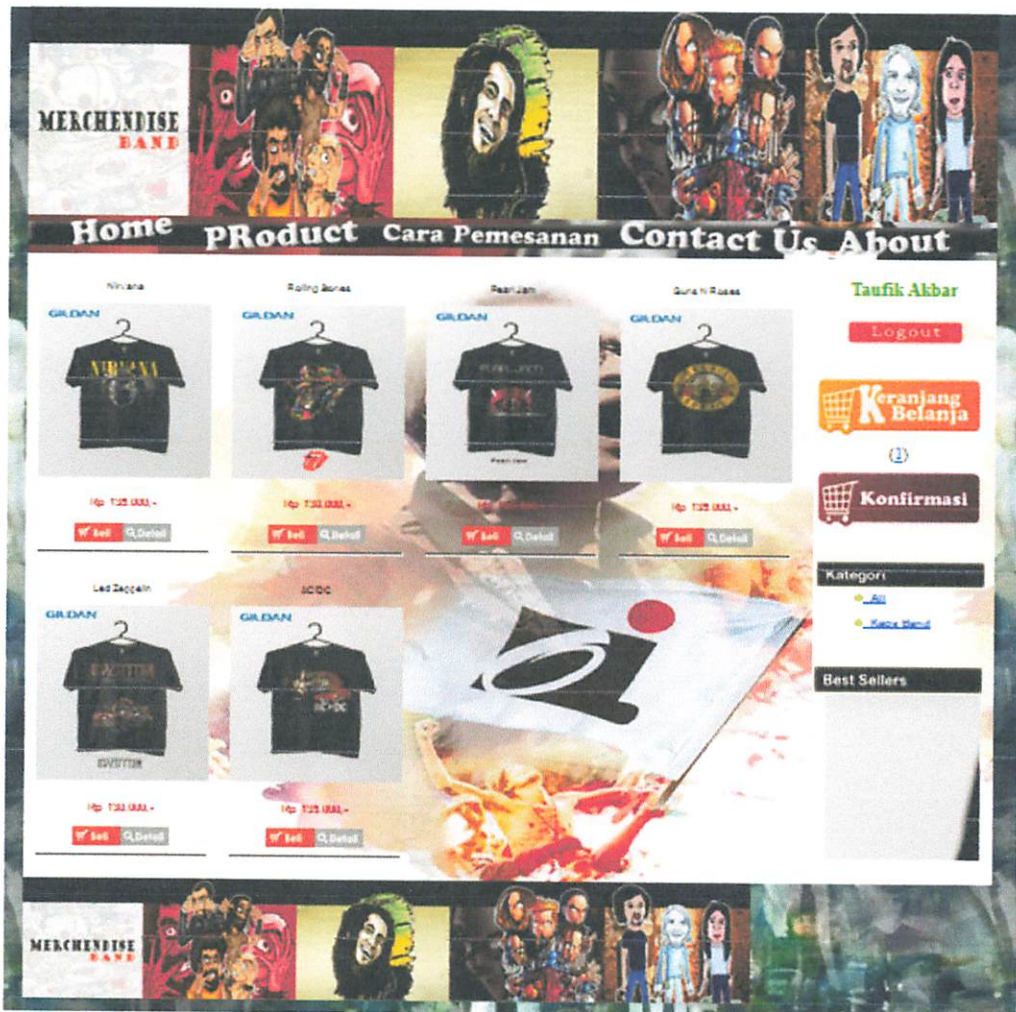


Gambar 4.13 Proses *Login* Member

Pastikan *Username* dan *Password* sesuai dengan data yang diinputkan pada proses pendaftaran. Setelah sukses melakukan proses *login*, maka member akan mendapatkan hak akses untuk melakukan transaksi pada *e-commerce*.

4.2.3 Pembelian Produk

Untuk melakukan suatu pembelian barang, member terlebih dahulu untuk memilih barang, setelah barang yang diinginkan ditemukan member dapat mengklik button beli, seperti yang ditunjukkan pada gambar 4.14 dibawah ini.



Gambar 4.14 Proses Beli Produk

Ketika member menekan tombol beli, secara otomatis barang yang dipilih akan masuk daftar keranjang belanja, seperti yang ditunjukkan pada gambar 4.15 dibawah ini.



Gambar 4.15 Keranjang Belanja

Setelah itu member dapat menentukan jumlah yang akan dibeli dan secara otomatis keranjang belanja akan menampilkan total yang harus dibayar oleh member. Yang dimana total dapat dihitung dengan “ Harga Barang * Qty”. Kemudian klik *checkout* yang dimana proses ini merupakan proses pemesanan data tersebut akan dikirim ke admin sebagai tanda bukti bahwa member telah memesan produk. Dalam proses ini admin akan menerima sebuah nota transaksi berupa file **txt* seperti pada gambar 4.16 dibawah ini.

```

Email-----: taufik_akbar.1991@rocketmail.com
Nama Lengkap-----: Taufik Akbar
Alamat Lengkap---: Perum Landung Sari Indah Blok M-1
Telepon-----: 082338221101

Daftar Pemesanan Barang
-----Judul-----Quantity-----Harga-----Jumlah-----
-----
Nirvana / 2 / 135000 / 270000
-----
Total : 270000
-----

```

Gambar 4.16 Nota Transaksi file **txt*

Setelah memesan, sistem akan menampilkan nama barang, jumlah barang, dan beberapa data-data konfirmasi mengenai pelunasan suatu produk yang dipesan kepada member.

4.2.4 Update Produk

Pada bagian ini akan menjelaskan bagaimana menambahkan sebuah produk pada ecommerce pada halaman administrator. Admin hanya menginputkan beberapa data seperti Nama produk, Deskripsi dari produk, Warna dari produk, ukuran yang tersedia, harga dari produk, stock yang disediakan kemudian inputan file *jpeg atau file *png yang merupakan gambar dari produk, seperti yang ditunjukkan pada gambar 4.17 dibawah ini.

Admin Produk Kategori Berita Konfirmasi Logout

Menu Produk

Nama : _____
Deskripsi : _____

Warna : _____
Ukuran : _____
Kategori : Kaos Band ▾
Harga : _____
Stock : _____
Gambar : _____













* Untuk gambar baik dengan ukuran 100 x 125 Pixels
* Ketik nama gambar beserta format, contoh : B001.png

Simpan Batal


ID	Nama	Deskripsi	Warna	Ukuran	Harga	Stock	Aksi
22	Nirvana	Gildan Soft	Hitam	All Size	135.000	4	✎ ✖
21	Rolling Stones	Gildan Soft	Hitam	All Size	130.000	6	✎ ✖
20	Pearl Jam	Gildan Soft	Hitam	All Size	120.000	4	✎ ✖
19	Guns N Roses	Gildan Soft	Hitam	All Size	135.000	6	✎ ✖
18	Led Zeppelin	Gildan Soft	Hitam	All Size	130.000	4	✎ ✖
17	AC/DC	Gildan Soft	Hitam	All Size	135.000	6	✎ ✖

Gambar 4.17 Proses Update Produk

Setelah proses pengupdate-an sebuah barang berhasil, maka secara otomatis barang yang admin inputkan akan tersimpan dalam database, seperti yang ditunjukkan pada gambar 4.18 dan gambar 4.19 dibawah ini.

ID	Nama	Deskripsi	Warna	Ukuran	Harga	Stock	Aksi
22	Nirvana	Gildan Soft	Hitam	All Size	135.000	4	 
21	Rolling Stones	Gildan Soft	Hitam	All Size	130.000	6	 
20	Pearl Jam	Gildan Soft	Hitam	All Size	120.000	4	 
19	Guns N Roses	Gildan Soft	Hitam	All Size	135.000	6	 
18	Led Zeppelin	Gildan Soft	Hitam	All Size	130.000	4	 
17	AC/DC	Gildan Soft	Hitam	All Size	135.000	6	 

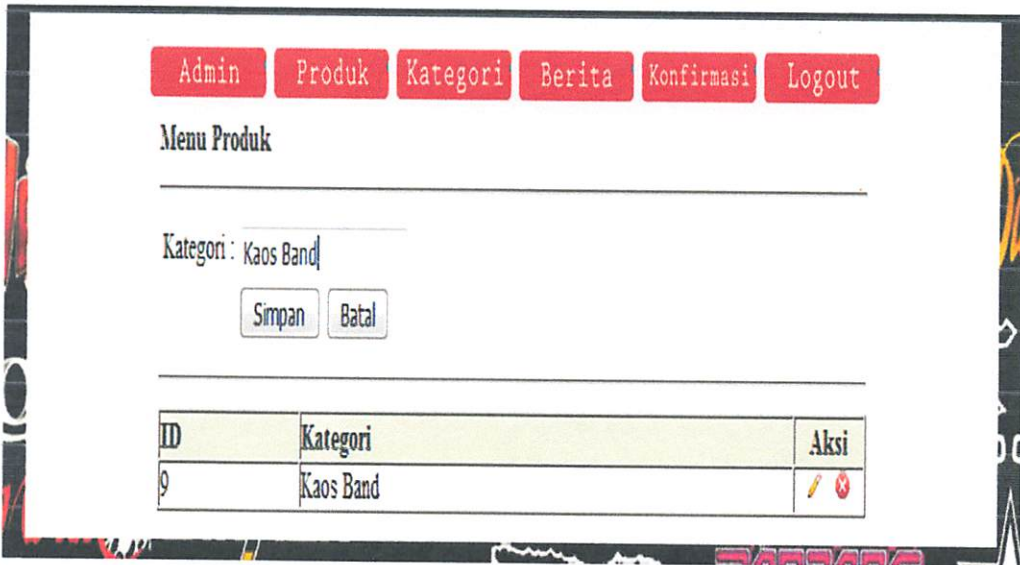
Gambar 4.18 Data inputan Produk pada Tabel





Gambar 4.19 Hasil Update Produk pada Halaman *Home.php*

4.2.5 Update Kategori Produk

Pada pengupdate-an menu kategori ini yaitu dimana berguna untuk mengkategorikan atau membedakan beberapa produk yang ada. Pada proses *update* menu kategori ini hanya menginputkan *field* kategori saja. Seperti yang ditunjukkan pada gambar 4.20 dan gambar 4.21 dibawah ini.



ID	Kategori	Aksi
9	Kaos Band	 

Gambar 4.20 Proses Update Menu Kategori



Gambar 4.21 Hasil Update Menu Kategori pada halaman *home.php*

4.3 Pengujian E-commerce pada Web Browser

Tabel 4.1 Pengujian pada *Web Browser*

No	Modul yang Diuji	Test Data	Web Browser		
			M F	G C	I E
1	Login	Username dan password sembarang	√	x	x
	Login	Input username dan password yang berbeda	√	x	x
2	Kategori	Masukan data kategori	√	x	x
	Kategori	Mengubah data kategori	√	x	x
	Kategori	Menghapus data kategori	√	x	x
3	Produk	Masukan data produk	√	x	x
	Produk	Mengubah data produk	√	x	x
	Produk	Menghapus data produk	√	x	x
4	Transaksi pembelian	Masukan data pembelian	√	x	x
5	Berita dan event	Masukan data berita	√	x	x
	Berita dan event	Mengubah data berita	√	x	x
	Berita dan event	Menghapus data berita	√	x	x
6	Penjualan teratas	Menampilkan penjualan teratas	√	x	x

No	Modul yang Diuji	Test Data	Web Browser		
			M F	G C	I E
7	Registrasi member	Masukan data member	√	x	x
8	Logout	Setelah keluar klik back pada browser	√	x	x
9	Home	Menampilkan halaman utama	√	x	x
10	Produk	Menampilkan katalog	√	x	x
11	Cara pemesanan	Menampilkan halaman cara pemesanan	√	x	x
12	Kontak	Menampilkan halaman kontak	√	x	x
13	About	Menampilkan halaman about	√	x	x

Keterangan :

√ : Berhasil

X : Gagal

MF : *Mozilla Firefox*

GC : *Google Chrome*

IE : *Internet Explorer*

Dari hasil pengujian pada tabel 4.1, aplikasi dapat berjalan dengan baik pada *browser Mozilla Firefox*, sedangkan pada *browser Google Chrome* dan *Internet Explorer* aplikasi tidak dapat berjalan.

4.4 Pengujian Tampilan dan Penggunaan Pada User

Pengujian dilakukan kepada responden aktif untuk melakukan penilaian dan pengopersian aplikasi. 10 orang responden akan menilai beberapa evaluasi yang akan diberikan, berikut merupakan hasil dari pengujian yang dilakukan oleh 10 orang responden :

Tabel 4.2 Pengujian tampilan dan penggunaan pada *User*

No	Evaluasi	Penelitian			
		Sangat Baik	Baik	Cukup	Kurang
A	Desain Visual				
1	Desain Antarmuka	10%	80%	10%	
2	Pemilihan Jenis Font	10%	60%	30%	
3	Pemilihan Gambar	30%	50%	20%	
4	Perpaduan Warna	40%	30%	30%	
B	Struktur dan Navigasi	Sangat baik	Baik	Cukup	Kurang
5	Kesesuaian menu dengan isi	20%	60%	20%	
6	Kemudahan pengoperasian	10%	80%	10%	

Keseluruhan hasil kuisisioner yang dilakukan kepada 10 responden dari penilain Desain antar muka 10% menilai sangat baik, 80% menilai baik dan 10% menilai cukup. Penialain pemilihan font dari 10 responden, 10% menilai sangat

baik, 60% menilai baik dan 30% menilai cukup. Penialain pemilihan gambar dari 10 responden, 30% menilai sangat baik, 50% menilai baik dan 20% menilai cukup. Penialain penggunaan warna dari 10 responden, 40% menilai sangat baik, 30% menilai baik dan 30% menilai cukup. Penialain kesesuaian menu dengan isi dari 10 responden, 20% menilai sangat baik, 60% menilai baik dan 20% menilai cukup. Dan terakhir 10 responden menilai dari segi pengoperasiannya, 10% menilai sangat baik, 80% menilai baik dan 10% menilai cukup.

BAB V

PENUTUP

5.1 Kesimpulan

Setelah melakukan penelitian dan merumuskan pemecahan masalah, maka dapat diambil beberapa kesimpulan yang menyangkut pelaksanaan dan pemanfaatan komputer khususnya dalam pengolahan *E-commerce* yaitu :

1. Pengujian dari fungsional adalah aplikasi dapat berjalan dengan lancar pada browser Mozilla Firefox. Sedangkan pengujian aplikasi yang dilakukan pada browser Google Chrome dan browser Internet Explorer tidak berjalan.
2. Keseluruhan hasil kuisioner yang dilakukan kepada 10 responden dari penilain Desain antar muka 10% menilai sangat baik, 80% menilai baik dan 10% menilai cukup. Penialain pemilihan font dari 10 responden, 10% menilai sangat baik, 60% menilai baik dan 30% menilai cukup. Penialain pemilihan gambar dari 10 responden, 30% menilai sangat baik, 50% menilai baik dan 20% menilai cukup. Penialain penggunaan warna dari 10 responden, 40% menilai sangat baik, 30% menilai baik dan 30% menilai cukup. Penialain kesesuaian menu dengan isi dari 10 responden, 20% menilai sangat baik, 60% menilai baik dan 20% menilai cukup. Dan terakhir 10 responden menilai dari segi pengoperasiannya, 10% menilai sangat baik, 80% menilai baik dan 10% menilai cukup.

5.2 Saran

Di dalam proses pembuatan, perancangan sistem di dalam sebuah penelitian ada beberapa masalah yang dihadapi dan memiliki kekurangan. Berikut saran dalam penelitian ini :

1. Tampilan *Ecommerce* memiliki tampilan standar, agar lebih tampak menarik yaitu menambahkan beberapa fungsi pada penggunaan bahasa pemrograman.
2. Menambahkan beberapa fitur guna memaksimalkan fungsi serta memudahkan pelanggan untuk bertransaksi.

DAFTAR PUSTAKA

- Ariyus, Dony. (2008). *Teori Analisis dan Implementasi*. Yogyakarta : Informatika
- Monzar, Amir. (2010). *E-commerce*. Germany : LAP Lambert Publishing GMBH & Co. KGI.
- Sadikin, Rifki. (2012). *Bahasa Pemrograman*, Yogyakarta : Andi Publisher.



INSTITUT TEKNOLOGI NASIONAL MALANG
FAKULTAS TEKNOLOGI INDUSTRI
PROGRAM STUDI TEKNIK INFORMATIKA S-1
Jl. Karanglo, Km.2 Malang

**BERITA ACARA UJIAN SKRIPSI
FAKULTAS TEKNOLOGI INDUSTRI**

NAMA : Taufik Akbar
NIM : 09.18.043
JURUSAN : Teknik Informatika S-1
JUDUL : Pengembangan E-commerce Desain Kaos

Dipertahankan dihadapan Majelis Penguji Skripsi Jenjang Strata Satu (S-1) pada :

Hari : Selasa
Tanggal : 26 Juli 2016
Nilai : 73.9 (B+)

Panitia Ujian Skripsi :
Ketua Majelis Penguji


Joseph Dedy Irawan, ST., MT.
NIP. 197404162005011002

Anggota Penguji :

Dosen Penguji I



Febriana Santi W, S.Kom, M.Kom
NIP.P. 1031000425

Dosen Penguji II



Sonny Prasetio, ST. MT.
NIP.P. 1031000433



FORMULIR PERBAIKAN SKRIPSI

Dalam pelaksanaan ujian skripsi jenjang Strata 1 Program Studi Teknik Informatika, maka perlu adanya perbaikan skripsi untuk mahasiswa :

NAMA : Taufik Akbar
NIM : 09.18.043
JURUSAN : Teknik Informatika S-1
JUDUL : Pengembangan E-commerce Desain Kaos

No	Penguji	Tanggal	Uraian	Paraf
1.	Penguji I	26 Juli 2016	1. Konfirmasi pembelanjaan (Program)	
2.	Penguji II	26 Juli 2016	1. Perbaikan Abstrak 2. Kesimpulan diambil dari hasil pengujian Bab IV	

Dosen Penguji I

Febriana Santi W, S.Kom, M.Kom
NIP.P. 1031000425

Dosen Penguji II

Sonny Prasetio, ST. MT.
NIP.P. 1031000433

Dosen Pembimbing I

Suryo Adi Wibowo, ST. MT
NIP.P 1031000438

Dosen Pembimbing II

Mira Orisa, ST. MT
NIP.P 1031000435



FORMULIR BIMBINGAN SKRIPSI

Nama
nim
Masa Bimbingan
Judul Skripsi

: Taufik Akbar
: 0918043
:
: Pengembangan E-commerce Desain Kaos

No.	Tanggal	Uraian	Paraf Pembimbing
1			
2			
3			
4			
5			
6			
7			
8			
9			
10			

Malang,
Dosen Pembimbing

(Suryo Adh. ST.MT)
NIP. P



FORMULIR BIMBINGAN SKRIPSI

Nama
nim
Masa Bimbingan
Judul Skripsi

: Taufik Akbar
: 0918043
:
: Pengembangan E-Commerce Desain kaos

No.	Tanggal	Uraian	Paraf Pembimbing
1		Revisi Bab I dan Bab II	
2		Ditambahkan referensi e-commerce	
3		Perbaikan flow-chart	
4		Perbaikan system pembayaran	
5		Revisi Bab III dan Bab IV	
6			
7			
8			
9			
10			

Malang,
Dosen Pembimbing

(MIRA ORISA)
NIP. P

Judul : Pengembangan E-commerce Desain Kaos

Nama : ADE KURNIADIN

Alamat: Jl. BENDUNGGUN SUTAMI

Ttd

()

Desain Visual

1. Bagaimana tampilan halaman dan desain *e-commerce* yang dibangun?
 Sangat Baik Baik Cukup Kurang
2. Bagaimana menurut anda dengan pemilihan jenis tulisan atau *font* yang dipilih pada *e-commerce* desain kaos ini?
 Sangat Baik Baik Cukup Kurang
3. Bagaimana dengan gambar yang ada pada *e-commerce* desain kaos ini?
 Sangat Baik Baik Cukup Kurang
4. Bagaimana dengan penggunaan warna-warna pada halaman *e-commerce* desain kaos?
 Sangat Baik Baik Cukup Kurang

Struktur Navigasi

1. Bagaimana dengan menu-menu pada *e-commerce*, apakah sudah sesuai dengan isinya?
 Sangat Baik Baik Cukup Kurang
2. Bagaimana dengan pengoperasiannya?
 Sangat Baik Baik Cukup Kurang

Judul : **Pengembangan E-commerce Desain Kaos**

Nama : Anisa

Alamat: Jln. Topas no. 25 Tlogomas

Ttd

(Anisa)

Desain Visual

1. Bagaimana tampilan halaman dan desain *e-commerce* yang dibangun?
 Sangat Baik Baik Cukup Kurang
2. Bagaimana menurut anda dengan pemilihan jenis tulisan atau *font* yang dipilih pada *e-commerce* desain kaos ini?
 Sangat Baik Baik Cukup Kurang
3. Bagaimana dengan gambar yang ada pada *e-commerce* desain kaos ini?
 Sangat Baik Baik Cukup Kurang
4. Bagaimana dengan penggunaan warna-warna pada halaman *e-commerce* desain kaos?
 Sangat Baik Baik Cukup Kurang

Struktur Navigasi

1. Bagaimana dengan menu-menu pada *e-commerce*, apakah sudah sesuai dengan isinya?
 Sangat Baik Baik Cukup Kurang
2. Bagaimana dengan pengoperasiannya?
 Sangat Baik Baik Cukup Kurang

Judul : **Pengembangan E-commerce Desain Kaos**

Nama : Rizalul Furkan

Alamat: Jln Tbgomas gang 15 C no. 11 D

Ttd

()

Desain Visual

1. Bagaimana tampilan halaman dan desain *e-commerce* yang dibangun?
 Sangat Baik Baik Cukup Kurang
2. Bagaimana menurut anda dengan pemilihan jenis tulisan atau *font* yang dipilih pada *e-commerce* desain kaos ini?
 Sangat Baik Baik Cukup Kurang
3. Bagaimana dengan gambar yang ada pada *e-commerce* desain kaos ini?
 Sangat Baik Baik Cukup Kurang
4. Bagaimana dengan penggunaan warna-warna pada halaman *e-commerce* desain kaos?
 Sangat Baik Baik Cukup Kurang

Struktur Navigasi

1. Bagaimana dengan menu-menu pada *e-commerce*, apakah sudah sesuai dengan isinya?
 Sangat Baik Baik Cukup Kurang
2. Bagaimana dengan pengoperasiannya?
 Sangat Baik Baik Cukup Kurang

Judul : Pengembangan E-commerce Desain Kaos

Nama : Abu Jihadul yakin

Alamat: Jln. Tloga surya no. 7

Ttd
()

Desain Visual

1. Bagaimana tampilan halaman dan desain *e-commerce* yang dibangun?
 Sangat Baik Baik Cukup Kurang
2. Bagaimana menurut anda dengan pemilihan jenis tulisan atau *font* yang dipilih pada *e-commerce* desain kaos ini?
 Sangat Baik Baik Cukup Kurang
3. Bagaimana dengan gambar yang ada pada *e-commerce* desain kaos ini?
 Sangat Baik Baik Cukup Kurang
4. Bagaimana dengan penggunaan warna-warna pada halaman *e-commerce* desain kaos?
 Sangat Baik Baik Cukup Kurang

Struktur Navigasi

1. Bagaimana dengan menu-menu pada *e-commerce*, apakah sudah sesuai dengan isinya?
 Sangat Baik Baik Cukup Kurang
2. Bagaimana dengan pengoperasiannya?
 Sangat Baik Baik Cukup Kurang

Judul : Pengembangan E-commerce Desain Kaos

Nama : Syiradjul Munir

Alamat: Jln Tlogomas no. 82

Ttd

()

Desain Visual

1. Bagaimana tampilan halaman dan desain *e-commerce* yang dibangun?
 Sangat Baik Baik Cukup Kurang
2. Bagaimana menurut anda dengan pemilihan jenis tulisan atau *font* yang dipilih pada *e-commerce* desain kaos ini?
 Sangat Baik Baik Cukup Kurang
3. Bagaimana dengan gambar yang ada pada *e-commerce* desain kaos ini?
 Sangat Baik Baik Cukup Kurang
4. Bagaimana dengan penggunaan warna-warna pada halaman *e-commerce* desain kaos?
 Sangat Baik Baik Cukup Kurang

Struktur Navigasi

1. Bagaimana dengan menu-menu pada *e-commerce*, apakah sudah sesuai dengan isinya?
 Sangat Baik Baik Cukup Kurang
2. Bagaimana dengan pengoperasiannya?
 Sangat Baik Baik Cukup Kurang

Judul : Pengembangan E-commerce Desain Kaos

Nama : Ulu/ Al-Albah

Alamat: Jl. Burubudur No. 22 Malang

Ulu
(Ulu/ Al-Albah)

Desain Visual

1. Bagaimana tampilan halaman dan desain *e-commerce* yang dibangun?
 Sangat Baik Baik Cukup Kurang
2. Bagaimana menurut anda dengan pemilihan jenis tulisan atau *font* yang dipilih pada *e-commerce* desain kaos ini?
 Sangat Baik Baik Cukup Kurang
3. Bagaimana dengan gambar yang ada pada *e-commerce* desain kaos ini?
 Sangat Baik Baik Cukup Kurang
4. Bagaimana dengan penggunaan warna-warna pada halaman *e-commerce* desain kaos?
 Sangat Baik Baik Cukup Kurang

Struktur Navigasi

1. Bagaimana dengan menu-menu pada *e-commerce*, apakah sudah sesuai dengan isinya?
 Sangat Baik Baik Cukup Kurang
2. Bagaimana dengan pengoperasiannya?
 Sangat Baik Baik Cukup Kurang

Judul : **Pengembangan E-commerce Desain Kaos**

Nama : *Angga Sambafa A.P*

Alamat: *Jln sumber sari gang 07*

Ttd

(*Angga*)

Desain Visual

1. Bagaimana tampilan halaman dan desain *e-commerce* yang dibangun?
 Sangat Baik Baik Cukup Kurang
2. Bagaimana menurut anda dengan pemilihan jenis tulisan atau *font* yang dipilih pada *e-commerce* desain kaos ini?
 Sangat Baik Baik Cukup Kurang
3. Bagaimana dengan gambar yang ada pada *e-commerce* desain kaos ini?
 Sangat Baik Baik Cukup Kurang
4. Bagaimana dengan penggunaan warna-warna pada halaman *e-commerce* desain kaos?
 Sangat Baik Baik Cukup Kurang

Struktur Navigasi

1. Bagaimana dengan menu-menu pada *e-commerce*, apakah sudah sesuai dengan isinya?
 Sangat Baik Baik Cukup Kurang
2. Bagaimana dengan pengoperasiannya?
 Sangat Baik Baik Cukup Kurang

Judul : Pengembangan E-commerce Desain Kaos

Nama : Muhammad Rizky Raudani

Alamat: Jl. Bendungan Sempur No. 12.
Kota Malang

Ttd
(M. Rizky Raudani)

Desain Visual

1. Bagaimana tampilan halaman dan desain *e-commerce* yang dibangun?
 Sangat Baik Baik Cukup Kurang
2. Bagaimana menurut anda dengan pemilihan jenis tulisan atau *font* yang dipilih pada *e-commerce* desain kaos ini?
 Sangat Baik Baik Cukup Kurang
3. Bagaimana dengan gambar yang ada pada *e-commerce* desain kaos ini?
 Sangat Baik Baik Cukup Kurang
4. Bagaimana dengan penggunaan warna-warna pada halaman *e-commerce* desain kaos?
 Sangat Baik Baik Cukup Kurang

Struktur Navigasi

1. Bagaimana dengan menu-menu pada *e-commerce*, apakah sudah sesuai dengan isinya?
 Sangat Baik Baik Cukup Kurang
2. Bagaimana dengan pengoperasiannya?
 Sangat Baik Baik Cukup Kurang

Judul : Pengembangan E-commerce Desain Kaos

Nama : Miranti Sofian

Alamat: Jl. Sempir 34 Malang

Ttd
(Miranti Sofian

Desain Visual

1. Bagaimana tampilan halaman dan desain *e-commerce* yang dibangun?
 Sangat Baik Baik Cukup Kurang
2. Bagaimana menurut anda dengan pemilihan jenis tulisan atau *font* yang dipilih pada *e-commerce* desain kaos ini?
 Sangat Baik Baik Cukup Kurang
3. Bagaimana dengan gambar yang ada pada *e-commerce* desain kaos ini?
 Sangat Baik Baik Cukup Kurang
4. Bagaimana dengan penggunaan warna-warna pada halaman *e-commerce* desain kaos?
 Sangat Baik Baik Cukup Kurang

Struktur Navigasi

1. Bagaimana dengan menu-menu pada *e-commerce*, apakah sudah sesuai dengan isinya?
 Sangat Baik Baik Cukup Kurang
2. Bagaimana dengan pengoperasiannya?
 Sangat Baik Baik Cukup Kurang

Judul : Pengembangan E-commerce Desain Kaos

Nama : Nurmeyati

Alamat: Jln. Sumber Sari IV No. 12

Ttd

(Nurd)

Desain Visual

1. Bagaimana tampilan halaman dan desain *e-commerce* yang dibangun?
 Sangat Baik Baik Cukup Kurang
2. Bagaimana menurut anda dengan pemilihan jenis tulisan atau *font* yang dipilih pada *e-commerce* desain kaos ini?
 Sangat Baik Baik Cukup Kurang
3. Bagaimana dengan gambar yang ada pada *e-commerce* desain kaos ini?
 Sangat Baik Baik Cukup Kurang
4. Bagaimana dengan penggunaan warna-warna pada halaman *e-commerce* desain kaos?
 Sangat Baik Baik Cukup Kurang

Struktur Navigasi

1. Bagaimana dengan menu-menu pada *e-commerce*, apakah sudah sesuai dengan isinya?
 Sangat Baik Baik Cukup Kurang
2. Bagaimana dengan pengoperasiannya?
 Sangat Baik Baik Cukup Kurang

USER INTERFACE

List Program Config.php

```
<?php
$host = "localhost";
$user = "root";
$password = "";
$db = "merchandiseband";
$conn = mysql_connect($host, $user, $password);
if (!$conn) {
    echo "Koneksi ke server tidak berhasil";
}
$db_name = mysql_select_db($db);
if (!$db_name) {
    echo "Koneksi ke database tidak berhasil";
}
mysql_select_db($db) or die ("Database not Found !");
//kalian pasti sudah tau fungsi ini, fungsi ini digunakan untuk membuat koneksi ke database
?>
```

List Program Index.php

```
<?php session_start();
if (ISSET($_SESSION['userlogin']))
{
    header("location:home.php");
}
?>
<html>
<head>
<title>MerchandiseBand</title>
<style type="text/css">
.teks_atas {
```

```
font-family: "Trebuchet MS", Arial, Helvetica, sans-serif;
font-size: 10px;
```

```
}
```

```
.Teks_Kategori {
```

```
font-family: Arial, Helvetica, sans-serif;
font-size: 12px;
```

```
}
```

```
.Teks_News {
```

```
font-family: Tahoma, Geneva, sans-serif;
font-size: 12px;
```

```
}
```

```
.Teks_Informasi {
```

```
font-family: "Trebuchet MS", Arial, Helvetica, sans-serif;
font-size: 11px;
```

```
}
```

```
.Teks_Produk {
```

```
font-family: Tahoma, Geneva, sans-serif;
font-size: 14px;
color: #0096C3;
```

```
}
```

```
.Bagian_Kiri {
```

```
height: auto;
width: 175px;
margin-left: 6px;
font-family: Arial, Helvetica, sans-serif;
font-size: 12px;
```

```
}
```

```
.Bagian_Kanan {
```

```
height: auto;
width: 175px;
margin-left: 10px;
font-family: Arial, Helvetica, sans-serif;
```

```

        font-size: 12px;
        text-align: left;
    }
.Area_Produk {
    height: auto;
    width: 375px;
    margin-top: 0px;
    font-size: 10px;
    font-family: Arial, Helvetica, sans-serif;
}
body {
    background-attachment: fixed;
    background-color: #FFFFFF;
    background-image: url(Gambar/bg1.jpg);
    background-position: center;
    background-position: top;
}
</style>
</head>
<body>
<table width="1000" border="0" align="center" cellpadding="0" cellspacing="0">
    <tr>
        <th width="200" height="22" align="left" valign="top" background="Gambar/ab.jpg"
scope="col"><div class="Bagian_Kiri"></div></th>
        <th colspan="2" align="right" valign="middle" background="Gambar/ab.jpg" class="teks_atas"
scope="col"> </th>
    </tr>
    <tr>
        <td colspan="3"></td>
    </tr>
    <tr>
        <td colspan="4"><?php include"menu.html"; ?></td>

```

```

</tr>
<th width="2000" align="Left" valign="top" background="Gambar/ab.jpg">
<table width="100%" border="0" cellpadding="0" cellspacing="0" class="Area_Produk">
  <tr>
    <th align="center" valign="top" class="Teks_Produk" scope="col"></th>
  </tr>
  <tr>
    <th align="left" valign="top" class="Teks_Produk" scope="col">&nbsp;</th>
  </tr>
  <tr>
    <td align="left" valign="top"><div class="Area_Produk">
      <?php include "produk_baru.php"; ?>
    </div></td>
  </tr>
</table>
</th>
<td width="200" align="left" valign="top" background="Gambar/ab.jpg">
  <div class="2">
<table width="100%" border="0" cellspacing="2" cellpadding="0">
  <tr>
    <th align="center" valign="top" scope="col">&nbsp;</th>
    <th align="center" valign="top" scope="col">&nbsp;</th>
  </tr>
  <tr>
    <th colspan="2" align="center" valign="top" scope="col"><?php
include "login_pop.php"; ?></th>
  </tr>
  <tr>
    <th align="center" valign="top" scope="col">&nbsp;</th>
    <th align="center" valign="top" scope="col">&nbsp;</th>
  </tr>
  <tr>
    <td align="center" colspan="2">
  </td>
  </tr>
  </table>
  </td>
</tr>

```

```
<td width="87%" align="center" valign="middle" class="Teks_Menu" scope="col"><a href="keranjang_belanja.php"></a><?php include "jumlah.php"; ?></td>
```

```
</tr>
```

```
<tr>
```

```
<th align="center" valign="top" scope="col">&nbsp;</th>
```

```
<th align="center" valign="top" scope="col">&nbsp;</th>
```

```
</tr>
```

```
<tr>
```

```
<td colspan="3" align="left" valign="top">
```

```
<table width="100%" border="0" cellspacing="0" cellpadding="2">
```

```
<tr>
```

```
<th align="left" valign="top" scope="col"></th>
```

```
</tr>
```

```
<tr>
```

```
<th align="left" valign="top" class="Teks_Kategori" scope="col"><?php include "kategori.php"; ?></th>
```

```
</tr>
```

```
</table></td>
```

```
</tr>
```

```
<tr>
```

```
<th colspan="2" align="left" valign="top" class="Teks_Keranjang" scope="col">&nbsp;</th>
```

```
</tr>
```

```
<tr>
```

```
<th colspan="2" align="left" valign="top" scope="col"></th>
```

```
</tr>
```

```
<tr>
```

```
<th colspan="2" align="center" valign="top" scope="col"><?php include "bestseller.php"; ?></th>
```

```
</tr>
```

```

</tr>
  <th align="center" valign="top" scope="col">&nbsp;</th>
  <th align="center" valign="top" scope="col">&nbsp;</th>
</tr>
</table>
</div>
  </td>
</tr>
<tr>
  <td colspan="3"></td>
</tr>
</table>
</body>
</html>

```

List Program Home.php

```

<?php session_start();
if (ISSET($_SESSION['userlogin']))
{
//Tidak ada event, dalam artian menghindari jump page
}
else
header("location:index.php");
?>
<html>
<head>
<title>MerchandiseBAnd</title>
<style type="text/css">
.Teks_Atas {
font-family: "Trebuchet MS", Arial, Helvetica, sans-serif;
font-size: 10px;

```

```
}
```

```
.Bagian_Kiri {
```

```
    height: auto;
```

```
    width: 175px;
```

```
    margin-left: 6px;
```

```
    font-family: Arial, Helvetica, sans-serif;
```

```
    font-size: 12px;
```

```
}
```

```
.Bagian_Kanan {
```

```
    height: auto;
```

```
    width: 175px;
```

```
    margin-left: 10px;
```

```
    font-family: Arial, Helvetica, sans-serif;
```

```
    font-size: 12px;
```

```
    text-align: left;
```

```
}
```

```
.Teks_Kategori {
```

```
    font-family: Arial, Helvetica, sans-serif;
```

```
    font-size: 12px;
```

```
}
```

```
.Teks_News {
```

```
    font-family: Tahoma, Geneva, sans-serif;
```

```
    font-size: 12px;
```

```
}
```

```
.Teks_Produk {
```

```
    font-family: Tahoma, Geneva, sans-serif;
```

```
    font-size: 14px;
```

```
    color: #0096C3;
```

```
}
```

```
.Area_Produk {
```

```
    height: auto;
```

```
    width: 375px;
```



```

        margin-top: 0px;
        font-size: 10px;
        font-family: Arial, Helvetica, sans-serif;
    }
.Area_Menu_Keranjang {
    height: auto;
    width: 175px;
    margin-left: 10px;
    font-family: "Trebuchet MS", Arial, Helvetica, sans-serif;
    font-size: 10px;
}
body {
    background-image: url(Gambar/bg1.jpg);
}
</style>
</head>
<body>
<table width="800" border="0" align="center" cellpadding="0" cellspacing="0">
    <tr>
        <td colspan="3"></td>
    </tr>
    <tr>
        <td colspan="4"><?php include"menu.html"; ?></td>
    </tr>
    <th width="2000" align="Left" valign="top" background="Gambar/ab.jpg">
<table width="100%" border="0" cellpadding="0" cellspacing="0" class="Area_Produk">
    <tr>
        <th align="center" valign="top" class="Teks_Produk" scope="col"></th>
    </tr>
    <tr>
        <th align="left" valign="top" class="Teks_Produk" scope="col">&nbsp;</th>

```

```
</tr>
```

```
<tr>
```

```
<td align="left" valign="top">
```

```
    <div class="Area_Produk"><?php include "produk_baru.php"; ?></div>
```

```
</td>
```

```
</tr>
```

```
</table>
```

```
</th>
```

```
<td width="200" align="center" valign="top" background="Gambar/ab.jpg">
```

```
    <div class="2">
```

```
<table width="100%" border="0" cellspacing="2" cellpadding="0">
```

```
    <tr Align="center">
```

```
        <h3 align="center"><?php include"user.php" ?></h3>
```

```
</tr>
```

```
    <tr align="center">
```

```
        <a href="logout.php" target="_self" align="center"> </a>
```

```
</tr>
```

```
<tr>
```

```
<th align="center" valign="top" scope="col">&nbsp;</th>
```

```
<th align="center" valign="top" scope="col">&nbsp;</th>
```

```
</tr>
```

```
<tr>
```

```
<td width="87%" align="center" valign="middle" class="Teks_Menu" scope="col"><a  
href="keranjang_belanja.php"></a><?php include "jumlah.php"; ?></td>
```

```
</tr>
```

```
<tr>
```

```
<td width="87%" align="center" valign="middle" class="Teks_Menu"  
scope="col"><a href="konfirmasi.php"></a></td>
```

```
</tr>
```

```
<tr>
```

```

        <th align="center" valign="top" scope="col">&nbsp;</th>
        <th align="center" valign="top" scope="col">&nbsp;</th>
    </tr>
    <tr>
        <td colspan="3" align="left" valign="top">
            <table width="100%" border="0" cellspacing="0" cellpadding="2">
                <tr>
                    <th align="left" valign="top" scope="col"></th>
                    <tr>
                        <tr>
                            <th align="left" valign="top" class="Teks_Kategori"
                            scope="col"><?php include"kategori.php"; ?></th>
                            </tr>
                        </table></td>
                    </tr>
                    <tr>
                        <th colspan="2" align="left" valign="top" class="Teks_Keranjang"
                        scope="col">&nbsp;</th>
                        </tr>
                        <tr>
                            <th colspan="2" align="left" valign="top" scope="col"></th>
                            </tr>
                            <tr>
                                <th colspan="2" align="center" valign="top" scope="col"><?php include "bestseller.php";
                                ?></th>
                                </tr>
                                <tr>
                                    <th align="center" valign="top" scope="col">&nbsp;</th>
                                    <th align="center" valign="top" scope="col">&nbsp;</th>
                                </tr>
                            </table>

```

```

</div>
</td>
</tr>
<tr>
<td colspan="3"></td>
</tr>
</table>
</body>
</html>

```

List Program Login.php

```

<?php session_start();
require("config.php");
include("admin/minirc4.php");
$user = $_POST['usertxt'];
$user = str_replace("'", "&acute;", $user);
$password = $_POST['pswtxt'];
$password = str_replace("'", "&acute;", $password);
$password = RC4::Encrypt($user, $password);
$decrypt = RC4::Decrypt($user, $password);
$query = "Select * from pelanggan where username='".$user.'" and password='".$password.'";
//menyeleksi ke tabel admin username dan password berdasarkan variabel username dan password
//untuk password sebelumnya telah dienkripsi dengan fungsi md5
$result = mysql_query($query);
$result_num_rows = mysql_num_rows($result);
//jika data tidak ditemukan maka tampilkan pesan user dan psw salah
if ($result_num_rows==0){
header("location:index.php");
//echo "Username dan Password yang Anda isi salah...!!!";
}else{
//jika data ditemukan maka buka halaman menu utama dan sekaligus membuka session

```

```
$_SESSION['userlogin'] =$user;
//echo "ada session " .$_SESSION['userlogin'];
header("location:home.php");
}
?>
```

List Program Login_pop.php

```
<?php session_start();
if (ISSET($_SESSION['userlogin']))
{
}
?>
<style type="text/css">
    body, html {
        font-family: Calibri, "times new roman", sans-serif;
    }
    #button {
        margin: 5% auto;
        width: 100px;
        text-align: center;
    }
    #button a {
        background-image: linear-gradient(to bottom,#2a95c5,#21759b);
        background-image: -o-linear-gradient(to bottom,#2a95c5,#21759b);
        background-image: -ms-linear-gradient(to bottom,#2a95c5,#21759b);
        background-image: -moz-linear-gradient(to bottom,#2a95c5,#21759b);
        background-image: -webkit-linear-gradient(to bottom,#2a95c5,#21759b);
        background-color: #2e9fd2;
        width: 86px;
        height: 30px;
        vertical-align: middle;
```

```
padding: 10px;
color: #fff;
text-decoration: none;
border: 1px solid transparent;
border-radius: 5px;
}
#popup {
width: 100%;
height: 100%;
position: fixed;
background: rgba(0,0,0,.7);
top: 0;
left: 0;
z-index: 9999;
visibility: hidden;
}
.window {
width: 400px;
height: 200px;
background: #fff;
border-radius: 10px;
position: relative;
padding: 10px;
box-shadow: 0 0 5px rgba(0,0,0,.4);
text-align: center;
margin: 15% auto;
}
.close-button {
width: 20px;
height: 20px;
background: #000;
border-radius: 50%;
```

```

border: 3px solid #fff;
display: block;
text-align: center;
color: #fff;
text-decoration: none;
position: absolute;
top: -10px;
right: -10px;
}
#popup:target {
visibility: visible;
}

```

```
</style>
```

```
<div><a href="#popup"></a></div>
```

```
<div id="popup">
```

```
<div class="window">
```

```
<a href="#" class="close-button" title="Close">X</a>
```

```
<form id="form1" name="form1" method="post" action="login.php">
```

```
<h1> Login Member </h1>
```

```
<table width="100%" border="0" cellspacing="2" cellpadding="0">
```

```
<tr>
```

```
<td width="29%" class="Teks_Login">User</td>
```

```
<td width="3%" class="Teks_Login">:</td>
```

```
<td width="68%"><label for="usertxt4"></label>
```

```
<input name="usertxt" type="text" id="usertxt4" size="40" /></td>
```

```
</tr>
```

```
<tr>
```

```
<td class="Teks_Login">Password</td>
```

```
<td class="Teks_Login">:</td>
```

```
<td><label for="pswtxt"></label>
```

```
<input name="pswtxt" type="password" id="pswtxt" size="40" /></td>
```

```
</tr>
```

```

<tr>
  <td>&nbsp;</td>
  <td>&nbsp;</td>
  <td align="left" valign="top">&nbsp;<a href="#" onmouseout="MM_swapImgRestore()"
onmouseover="MM_swapImage('Image8','Gambar/TLogin Rollover.jpg',1)"><input type="image"
img src="Gambar/TLogin.jpg" alt="" width="50" height="20" id="Image8" /></a></td>
</tr>
<tr>
  <td align="left" valign="top">&nbsp;</td>
  <td align="left" valign="top">&nbsp;</td>
  <td align="left" valign="top" class="Teks_Menu_Atas">&nbsp;<a href="member.php"
target="_self">Daftar member baru</a></td>
</tr>
</table>
</div>
</div>

```

List Program Produk.php

```

<?php session_start();
if (ISSET($_SESSION['userlogin']))
{
//Tidak ada event, dalam artian menghindari jump page
}
else
header("location:index.php");
?>
<html>
<head>
<title>MerchandiseBand</title>
<style type="text/css">
.Teks_Atas {
font-family: "Trebuchet MS", Arial, Helvetica, sans-serif;

```



```
        font-size: 10px;
    }
    .Bagian_Kiri {
        height: auto;
        width: 175px;
        margin-left: 6px;
        font-family: Arial, Helvetica, sans-serif;
        font-size: 12px;
    }
    .Bagian_Kanan {
        height: auto;
        width: 175px;
        margin-left: 10px;
        font-family: Arial, Helvetica, sans-serif;
        font-size: 12px;
        text-align: left;
    }
    .Teks_Kategori {
        font-family: Arial, Helvetica, sans-serif;
        font-size: 12px;
    }
    .Teks_News {
        font-family: Tahoma, Geneva, sans-serif;
        font-size: 12px;
    }
    .Teks_Produk {
        font-family: Tahoma, Geneva, sans-serif;
        font-size: 14px;
        color: #0096C3;
    }
    .Area_Produk {
        height: auto;
```

```

        width: 375px;
        margin-top: 0px;
        font-size: 10px;
        font-family: Arial, Helvetica, sans-serif;
    }
    body {
        background-image: url(Gambar/bg1.jpg);
    }
</style>
</head>
<body>
<table width="800" border="0" align="center" cellpadding="0" cellspacing="0">
    <tr>
</th>
</tr>
<tr>
    <td colspan="3"></td>
</tr>
<tr>
    <td colspan="4"><?php include"menu.html"; ?></td>
</tr>
<th width="2000" align="Left" valign="top" background="Gambar/ab.jpg">
<table width="100%" border="0" cellpadding="0" cellspacing="0" class="Area_Produk">
    <tr>
        <th align="center" valign="top" class="Teks_Produk" scope="col"></th>
</tr>
<tr>
        <th align="left" valign="top" class="Teks_Produk" scope="col">&nbsp;</th>
</tr>
    <tr>
        <td align="left" valign="top"><div class="Area_Produk">
            <?php include "produk_baru.php"; ?>

```

</div></td>

</tr>

</table>

</th>

<td width="200" align="center" valign="top" background="Gambar/ab.jpg">

<div class="2">

<table width="100%" border="0" cellspacing="2" cellpadding="0">

<tr Align="center">

<h3 align="center"><?php include"user.php" ?></h3>

</tr>

<tr align="center">

</tr>

<tr>

<th align="center" valign="top" scope="col"> </th>

<th align="center" valign="top" scope="col"> </th>

</tr>

<tr>

<td width="87%" align="center" valign="middle" class="Teks_Menu" scope="col"><?php include "jumlah.php"; ?></td>

</tr>

<tr>

<td width="87%" align="center" valign="middle" class="Teks_Menu" scope="col"></td>

</tr>

<tr>

<th align="center" valign="top" scope="col"> </th>

<th align="center" valign="top" scope="col"> </th>

</tr>

<tr>

```

<td colspan="3" align="left" valign="top">
    <table width="100%" border="0" cellspacing="0" cellpadding="2">
        <tr>
            <th align="left" valign="top" scope="col"></th>
        </tr>
        <tr>
            <th align="left" valign="top" class="Teks_Kategori"
scope="col"><?php include"kategori.php"; ?></th>
        </tr>
    </table></td>
</tr>
<tr>
    <th colspan="2" align="left" valign="top" class="Teks_Keranjang"
scope="col">&nbsp;</th>
</tr>
<tr>
    <th colspan="2" align="left" valign="top" scope="col"></th>
</tr>
<tr>
    <th colspan="2" align="center" valign="top" scope="col"><?php include "bestseller.php";
?></th>
</tr>
<tr>
    <th align="center" valign="top" scope="col">&nbsp;</th>
    <th align="center" valign="top" scope="col">&nbsp;</th>
</tr>
</table>
</div>
</td>
</tr>

```

```

<tr>
  <td colspan="3"></td>
</tr>
</table>
</body>
</html>

```

List Program Produk_beli.php

```

<?php session_start();
include "config.php";
$id = $_GET['id'];
$cari_barang="select * from barangtbl where id=$id";
$hasil_barang=mysql_query($cari_barang);
$data_barang = mysql_fetch_array($hasil_barang);
$ciri=$data_barang['id'];
$nam=$data_barang['nama'];
$har=$data_barang['harga'];
    if((isset($_SESSION['userlogin'])) == ""){
        header("location:index.php");
    }else{
        $member = $_SESSION['userlogin'];
        if($hasil_barang){
            require("faktur.php");
            $cari_transaksi="select * from transaksirincitbl where
username='".$member.'" AND id = '".$id.'" and notransaksi = '".$faktur.'"";
            $hasil_transaksi=mysql_query($cari_transaksi);
            $temukan = mysql_num_rows($hasil_transaksi);
            $data_transaksi = mysql_fetch_array($hasil_transaksi);
            if($temukan==0){
                $query = "insert into transaksirincitbl
(notransaksi,username,id,nama,harga,jumlah,subtotal)
                Values ('$faktur','$member', '$ciri','$nam', '$har', '1', '$har)";

```

```

        $result = mysql_query($query);
        header("location:keranjang_belanja.php");
    }else{
        $jmllama = $data_transaksi['jumlah'];
        $jmltambah = $jmllama + 1;
        $subtotaltambah = $jmltambah * $har;
        $query = "update transaksirincitbl set jumlah =
        ".$jmltambah.",subtotal = ".$subtotaltambah." where notransaksi =".$faktor." and id =".$id."";
        $result = mysql_query($query);
        header("location:keranjang_belanja.php");
    }
}
}
}
}
}
?>

```

List Program Produk_catalog.php

```
<style type="text/css">
```

```
.teks_nama_produk {
```

```
    font-family: Arial, Helvetica, sans-serif;
```

```
    font-size: 10px;
```

```
    color: #000000;
```

```
}
```

```
.teks_harga_produk {
```

```
    font-family: Arial, Helvetica, sans-serif;
```

```
    font-size: 12px;
```

```
    color: #990000;
```

```
    font-weight: bold;
```

```
}
```

```
</style>
```

```
<?php
```

```

include("config.php");

$query = "select * from barangtbl order by id desc";

$hasil = mysql_query($query);

$numrows = mysql_num_rows($hasil);

//Paging Data sebanyak 30 data product perlembar

$jumlah = mysql_num_rows($hasil);

$limit = 30;

if (empty($offset)) {
    $offset = 0;
}

if(isset($_GET['offset'])){ $offset = $_GET['offset']; }

$seleksi = "SELECT * FROM barangtbl ORDER BY id DESC LIMIT $offset,
$limit";

$result = mysql_query($seleksi);

echo "<div align='right'>";

$shalaman = intval($jumlah/$limit);

if ($jumlah%$limit) {
    $shalaman++;
}

for ($i=1;$i<=$shalaman;$i++) {
    $newoffset=$limit*( $i-1);

    if ($offset!=$newoffset)
    {
        echo "<b><font face='arial' "
size='2'><a style='color: black' "
href='\"produk.php?offset=$newoffset'>$i</a></font></B>";
    } else {
        echo "<b><font face='arial' size='3' "
color='red'>[$i]</font></b>";
    }
}

echo "</div>";

//Batas kode paging data

```

```
?>
<table border=0px cellpadding='10' cellspacing="2" bgcolor="" bordercolor="" align="left">
```

```
<tr>
```

```
<?php
```

```
    $kolom=4;
```

```
    $x = 0;
```

```
    if($numrows > 0){
```

```
        while($data=mysql_fetch_array($result))
```

```
            {
```

```
                if ($x >= $kolom)
```

```
                    {
```

```
                        echo "</tr><tr>";
```

```
                        $x = 0;
```

```
                    }
```

```
                $x++;
```

```
?>
```

```
<td align=center>
```

```
    <div class ="teks_nama_produk">
```

```
        <?php echo $data['nama']; ?><br><br>
```

```
    </div>
```

```
    <div>
```

```
        <br><br>
```

```
    </div>
```

```
    <div class ="teks_harga_produk">
```

```
        <?php $hargarp = $data['harga'] ?>
```

```
        <?php echo "Rp " .number_format($hargarp, 0, ',', '!')."-" ?><br><br>
```

```
    </div>
```

```
    <div>
```

```
        <?php
```

```
            echo '
```



```
        <a href="produk_beli.php?id='.$data['id'].'"></a><a
href="produk_detail.php?id='.$data['id'].'"></a>;
```

```
    ?>
```

```
</div>
```

```
<hr />
```

```
</td>
```

```
<?php
```

```
    }
```

```
    }
```

```
?>
```

```
</tr>
```

```
</table>
```

List Program Produk_detail.php

```
<?php session_start();
```

```
if (ISSET($_SESSION['userlogin']))
```

```
{
```

```
}
```

```
else
```

```
header("location:index.php");
```

```
?>
```

```
<html>
```

```
<head>
```

```
<title>MerchandiseBand</title>
```

```
<style type="text/css">
```

```
.teks_atas {
```

```
    font-family: "Trebuchet MS", Arial, Helvetica, sans-serif;
```

```
    font-size: 10px;
```

```
}
```

```
.Teks_Kategori {
```

```
    font-family: Arial, Helvetica, sans-serif;
```

```
        font-size: 12px;
    }
    .Teks_News {
        font-family: Tahoma, Geneva, sans-serif;
        font-size: 12px;
    }
    .Teks_Informasi {
        font-family: "Trebuchet MS", Arial, Helvetica, sans-serif;
        font-size: 11px;
    }
    .Teks_Produk {
        font-family: Tahoma, Geneva, sans-serif;
        font-size: 14px;
        color: #0096C3;
    }
    .Bagian_Kiri {
        height: auto;
        width: 175px;
        margin-left: 6px;
        font-family: Arial, Helvetica, sans-serif;
        font-size: 12px;
    }
    .Bagian_Kanan {
        height: auto;
        width: 175px;
        margin-left: 10px;
        font-family: Arial, Helvetica, sans-serif;
        font-size: 12px;
        text-align: left;
    }
    .Area_Produk {
        height: auto;
```

```

        width: 375px;
        margin-top: 0px;
        font-size: 10px;
        font-family: Arial, Helvetica, sans-serif;
    }
body {
    background-attachment: fixed;
    background-color: #FFFFFF;
    background-image: url(Gambar/bg1.jpg);
    background-position: center;
    background-position: top;
}
</style>
</head>
<body>
<table width="1000" border="0" align="center" cellpadding="0" cellspacing="0">
    <tr>
        <th width="200" height="22" align="left" valign="top" background="Gambar/ab.jpg"
scope="col"><div class="Bagian_Kiri"></div></th>
        <th colspan="2" align="right" valign="middle" background="Gambar/ab.jpg" class="teks_atas"
scope="col"> </th>
    </tr>
    <tr>
        <td colspan="3"></td>
    </tr>
    <tr>
        <td colspan="4"><?php include"menu.html"; ?></td>
    </tr>
    <th width="2000" align="center" valign="top" background="Gambar/ab.jpg">
<table width="100%" border="0" cellpadding="0" cellspacing="0" class="Area_Produk">
    <tr>
        <th align="left" valign="top" class="Teks_Produk" scope="col"><hr /></th>

```

```

</tr>
<tr>
  <td align="center" valign="top"><div class="Area_Produk">
    <?php include "produk_detail_info.php"; ?>
  </div></td>
</tr>
</table></th>
<td width="200" align="left" valign="top" background="Gambar/ab.jpg">
  <div class="2">
<table width="100%" border="0" cellspacing="2" cellpadding="0">
  <tr>
    <th align="center" valign="top" scope="col">&nbsp;</th>
    <th align="center" valign="top" scope="col">&nbsp;</th>
  </tr>
  <tr>
    <th colspan="2" align="center" valign="top" scope="col"><?php
include "login_pop.php"; ?></th>
  </tr>
  <tr>
    <th align="center" valign="top" scope="col">&nbsp;</th>
    <th align="center" valign="top" scope="col">&nbsp;</th>
  </tr>
  <tr>
    <td width="87%" align="center" valign="middle" class="Teks_Menu" scope="col"><a
href="keranjang_belanja.php"></a><?php include "jumlah.php"; ?></td>
  </tr>
  <tr>
    <th align="center" valign="top" scope="col">&nbsp;</th>
    <th align="center" valign="top" scope="col">&nbsp;</th>
  </tr>
  <tr>
    <td colspan="3" align="left" valign="top">

```

```

        <table width="100%" border="0" cellspacing="0" cellpadding="2">
            <tr>
                <th align="left" valign="top" scope="col"></th>
            </tr>
            <tr>
                <th align="left" valign="top" class="Teks_Kategori"
scope="col"><?php include"kategori.php"; ?></th>
            </tr>
        </table></td>
    </tr>
    <tr>
        <th colspan="2" align="left" valign="top" class="Teks_Keranjang"
scope="col">&nbsp;</th>
    </tr>
    <tr>
        <th colspan="2" align="left" valign="top" scope="col"></th>
    </tr>
    <tr>
        <th colspan="2" align="center" valign="top" scope="col"><?php include "bestseller.php";
?></th>
    </tr>
    <tr>
        <th align="center" valign="top" scope="col">&nbsp;</th>
        <th align="center" valign="top" scope="col">&nbsp;</th>
    </tr>
</table>
</div>
</td>
</tr>
<tr>
    <td colspan="3"></td>

```

```
</tr>
</table>
</body>
</html>
```

List Program Produk_detail_info.php

```
<style type="text/css">
.teks_info_produk {
    font-family: Arial, Helvetica, sans-serif;
    font-size: 10px;
    color: #000000;
}
.teks_harga_produk {
    font-family: Arial, Helvetica, sans-serif;
    font-size: 12px;
    color: #990000;
    font-weight: bold;
}
</style>
<?php
include("config.php");
$id = $_GET['id'];
$query = "select * from barangtbl where id = ".$id."";
$hasil = mysql_query($query);
$temukan = mysql_num_rows($hasil);
$data = mysql_fetch_array($hasil);
if($temukan==0){
}else{
?>
<table border=0px cellpadding='10' cellspacing="2" bgcolor="" bordercolor="" align="center">
<tr>
```

```
<td align=center>
    <div class ="teks_info_produk">
        <?php echo $data['nama']; ?><br><br>
        <?php echo $data['ukuran']; ?><br><br>
        <?php echo $data['warna']; ?><br><br>
    </div>
    <div>
        <img width='200px' height='225px' valign='top' border='1,5' src='produk/<?php echo
        $data['gambar']; ?>'><br><br>
    </div>
    <div class ="teks_info_produk">
        <?php echo $data['deskripsi']; ?><br><br>
    </div>
    <div class ="teks_harga_produk">
        <?php $hargarp = $data['harga'] ?>
        <?php echo "Rp " .number_format($hargarp, 0, ',', '.').",- " ?><br><br>
    </div>
    <div>
        <?php
            echo '
                <a href="produk_beli.php?id='.$data['id'].'"></a>;
            ?>
        </div>
    <hr />
    <?php
        }
    ?>
</td>
</tr>
</table>
```

List Program Caraorder.php

```
<?php session_start();
if (ISSET($_SESSION['userlogin']))
{
}
else
?>
<html>
<head>
<title>MerchandiseBand</title>
<style type="text/css">
.Teks_Menu_Atas {
    font-family: "Trebuchet MS", Arial, Helvetica, sans-serif;
    font-size: 10px;
}
.Area_Menu_Kiri {
    height: auto;
    width: 175px;
    margin-left: 6px;
    font-family: Arial, Helvetica, sans-serif;
    font-size: 12px;
}
.Area_Menu_Kanan {
    height: auto;
    width: 175px;
    margin-left: 10px;
    font-family: Arial, Helvetica, sans-serif;
    font-size: 12px;
    text-align: left;
}
.Teks_Selamat {
```



```
    font-family: Tahoma, Geneva, sans-serif;
    font-size: 16px;
    text-align: center;
}
.Teks_Menu {
    font-family: Arial, Helvetica, sans-serif;
    font-size: 12px;
    font-weight: bold;
}
.Teks_Kategori {
    font-family: Arial, Helvetica, sans-serif;
    font-size: 12px;
}
.Teks_News {
    font-family: Tahoma, Geneva, sans-serif;
    font-size: 12px;
}
.Teks_Testimonial {
    font-family: Tahoma, Geneva, sans-serif;
    font-size: 12px;
}
.Teks_Informasi {
    font-family: "Trebuchet MS", Arial, Helvetica, sans-serif;
    font-size: 11px;
}
.Teks_Bank {
    font-family: Arial, Helvetica, sans-serif;
    font-size: 13px;
}
.Teks_Produk {
    font-family: Tahoma, Geneva, sans-serif;
    font-size: 14px;
```

```
        color: #0096C3;
    }
.Area_Produk {
    height: auto;
    width: 375px;
    margin-top: 0px;
    font-size: 10px;
    font-family: Arial, Helvetica, sans-serif;
}
.Area_Slider {
    width: 375px;
    margin-top: 10px;
}
a:link {
    color: #006699;
    text-decoration: none;
}
a:hover {
    color: #5F9C9F;
    text-decoration: none;
}
a:visited {
    text-decoration: none;
    color: #006699;
}
a:active {
    text-decoration: none;
    color: #5F9C9F;
}
body {
    background-attachment: fixed;
    background-color: #FFFFFF;
```

```

background-image: url(Gambar/bg1.jpg);
background-position: center;
background-position: top;
}
</style>
</head>
<body onload="MM_preloadImages('Gambar/TLogin copy.jpg','Gambar/TSearch Rollover.jpg')">
<table width="1000" border="0" align="center" cellpadding="0" cellspacing="0">
<tr>
<th width="200" height="22" align="left" valign="top" background="Gambar/ab.jpg"
scope="col"><div class="Area_Menu_Kiri">
</div></th>
<th colspan="2" align="right" valign="middle" background="Gambar/ab.jpg"
class="Teks_Menu_Atas" scope="col">
</th>
</tr>
<tr>
<td colspan="3"></td>
</tr>
<tr>
<td colspan="4"><?php include"menu.html"; ?></td>
</tr>
<th width="2000" align="Left" valign="top" background="Gambar/ab.jpg">
<table>
<tr>
<th align="center" valign="top" class="Teks_Produk" scope="col"></th>
</tr>
<tr>
<th align="center" valign="top" class="Teks_Produk" scope="col">&nbsp;</th>
</tr>
<tr>

```

```
<td align="center" valign="top"><p class="Teks_Informasi">Cara berbelanja di MerchandiseBand sangat mudah. Bacalah petunjuk di bawah ini dan Anda siap untuk berbelanja :)</p>
```

```
<p class="Teks_Informasi">Terlebih dahulu login, jika Anda belum mendaftar menjadi member silahkan klik Daftar member baru pada halaman pertama website ini.</p>
```

```
<p class="Teks_Informasi">Klik pada tombol beli pada item yang ingin Anda beli, jika Anda sudah selesai memilih barang, klik "check out"
```

```
Selanjutnya, Halaman terakhir adalah untuk pengecekan mengenai informasi no faktur dan total harga barang yang And beli. Order Anda telah kami terima. Tunggu konfirmasi dari kami.</p>
```

```
<p class="Teks_Informasi">Cara pembayaran dilakukan dengan sistem transfer melalui bank BCA, Mandiri atau Niaga. Nomor rekening akan kami beritahukan pada saat sms konfirmasi kami kirimkan.</p>
```

```
<p class="Teks_Informasi">Barang dikirimkan dengan jasa pengiriman Tiki JNE, harga yang tercantum pada produk belum termasuk ongkos kirim.</p>
```

```
<p class="Teks_Informasi">Jika anda ingin tanya-tanya, atau ada barang yang anda inginkan tetapi tidak ada di website ini, jangan sungkan untuk menghubungi kami.</p>
```

```
<p class="Teks_Informasi">MerchandiseBand</p>
```

```
<p class="Teks_Informasi">Selamat berbelanja!</p></td>
```

```
</div></td>
```

```
</tr>
```

```
</table></th>
```

```
<td width="200" align="left" valign="top" background="Gambar/ab.jpg">
```

```
<div class="2">
```

```
<table width="100%" border="0" cellspacing="2" cellpadding="0">
```

```
<tr>
```

```
<th align="center" valign="top" scope="col">&nbsp;</th>
```

```
<th align="center" valign="top" scope="col">&nbsp;</th>
```

```
</tr>
```

```
<tr>
```

```
<th colspan="2" align="center" valign="top" scope="col"><?php include "login_pop.php"; ?></th>
```

```
</tr>
```

```
<tr>
```

```
<th align="center" valign="top" scope="col">&nbsp;</th>
```

```
<th align="center" valign="top" scope="col">&nbsp;</th>
```

</tr>

<tr>

<td width="87%" align="center" valign="middle" class="Teks_Menu" scope="col"><?php include "jumlah.php"; ?></td>

</tr>

<tr>

<th align="center" valign="top" scope="col"> </th>

<th align="center" valign="top" scope="col"> </th>

</tr>

<tr>

<td colspan="3" align="left" valign="top">

<table width="100%" border="0" cellspacing="0" cellpadding="2">

<tr>

<th align="left" valign="top" scope="col"></th>

</tr>

<tr>

<th align="left" valign="top" class="Teks_Kategori" scope="col"><?php include "kategori.php"; ?></th>

</tr>

</table></td>

</tr>

<tr>

<th colspan="2" align="left" valign="top" class="Teks_Keranjang" scope="col"> </th>

</tr>

<tr>

<th colspan="2" align="left" valign="top" scope="col"></th>

</tr>

<tr>

<th colspan="2" align="center" valign="top" scope="col"><?php include "bestseller.php"; ?></th>

```

</tr>
<tr>
  <th align="center" valign="top" scope="col">&nbsp;</th>
  <th align="center" valign="top" scope="col">&nbsp;</th>
</tr>
</table>
</div>
</td>
</tr>
<tr>
  <td colspan="3"></td>
</tr>
</table>
<map name="Map" id="Map">
  <area shape="rect" coords="128,6,168,21" href="home.php" target="_self" />
  <area shape="rect" coords="201,7,252,21" href="produk.php" target="_self" />
  <area shape="rect" coords="288,8,357,20" href="caraorder.php" target="_self" />
  <area shape="rect" coords="394,7,455,20" href="download.php" target="_self" />
  <area shape="rect" coords="495,7,549,21" href="about.php" target="_self" />
  <area shape="rect" coords="573,4,649,20" href="contact.php" target="_self" />
</map>
</body>
</html>

```

List Program Contact.php

```

<?php session_start();
if (ISSET($_SESSION['userlogin']))
{
}
else
?>

```

```
<html>
<head>
<title>MerchandiseBand</title>
<style type="text/css">
.Teks_Menu_Atas {
    font-family: "Trebuchet MS", Arial, Helvetica, sans-serif;
    font-size: 10px;
}
.Area_Menu_Kiri {
    height: auto;
    width: 175px;
    margin-left: 6px;
    font-family: Arial, Helvetica, sans-serif;
    font-size: 12px;
}
.Area_Menu_Kanan {
    height: auto;
    width: 175px;
    margin-left: 10px;
    font-family: Arial, Helvetica, sans-serif;
    font-size: 12px;
    text-align: left;
}
.Teks_Selamat {
    font-family: Tahoma, Geneva, sans-serif;
    font-size: 16px;
    text-align: center;
}
.Teks_Menu {
    font-family: Arial, Helvetica, sans-serif;
    font-size: 12px;
    font-weight: bold;
```

```
}  
.Teks_Kategori {  
    font-family: Arial, Helvetica, sans-serif;  
    font-size: 12px;  
}  
.Teks_News {  
    font-family: Tahoma, Geneva, sans-serif;  
    font-size: 12px;  
}  
.Teks_Testimonial {  
    font-family: Tahoma, Geneva, sans-serif;  
    font-size: 12px;  
}  
.Teks_Informasi {  
    font-family: "Trebuchet MS", Arial, Helvetica, sans-serif;  
    font-size: 11px;  
}  
.Teks_Bank {  
    font-family: Arial, Helvetica, sans-serif;  
    font-size: 13px;  
}  
.Teks_Produk {  
    font-family: Tahoma, Geneva, sans-serif;  
    font-size: 14px;  
    color: #0096C3;  
}  
.Area_Produk {  
    height: auto;  
    width: 375px;  
    margin-top: 0px;  
    font-size: 10px;  
    font-family: Arial, Helvetica, sans-serif;
```



```
}  
.Area_Slider {  
    width: 375px;  
    margin-top: 10px;  
}  
a:link {  
    color: #006699;  
    text-decoration: none;  
}  
a:hover {  
    color: #5F9C9F;  
    text-decoration: none;  
}  
a:visited {  
    text-decoration: none;  
    color: #006699;  
}  
a:active {  
    text-decoration: none;  
    color: #5F9C9F;  
}  
body {  
    background-attachment: fixed;  
    background-color: #FFFFFF;  
    background-image: url(Gambar/bg1.jpg);  
    background-position: center;  
    background-position: top;  
}  
</style>  
<script type="text/javascript">  
function MM_preloadImages() { //v3.0  
    var d=document; if(d.images){ if(!d.MM_p) d.MM_p=new Array();
```

```

var i,j=d.MM_p.length,a=MM_preloadImages.arguments; for(i=0; i<a.length; i++)
if (a[i].indexOf("#")!=0){ d.MM_p[j]=new Image; d.MM_p[j++].src=a[i];}
}
function MM_swapImgRestore() { //v3.0
var i,x,a=document.MM_sr; for(i=0;a&&i<a.length&&(x=a[i])&&x.oSrc;i++) x.src=x.oSrc;
}
function MM_findObj(n, d) { //v4.01
var p,i,x; if(!d) d=document; if((p=n.indexOf("?"))>0&&parent.frames.length) {
d=parent.frames[n.substring(p+1)].document; n=n.substring(0,p);}
if(!(x=d[n])&&d.all) x=d.all[n]; for (i=0;!x&&i<d.forms.length;i++) x=d.forms[i][n];
for(i=0;!x&&d.layers&&i<d.layers.length;i++) x=MM_findObj(n,d.layers[i].document);
if(!x && d.getElementById) x=d.getElementById(n); return x;
}
function MM_swapImage() { //v3.0
var i,j=0,x,a=MM_swapImage.arguments; document.MM_sr=new Array; for(i=0;i<(a.length-2);i+=3)
if ((x=MM_findObj(a[i]))!=null){document.MM_sr[j++]=x; if(!x.oSrc) x.oSrc=x.src;
x.src=a[i+2];}
}
</script>
</head>
<body onload="MM_preloadImages('Gambar/TLogin copy.jpg','Gambar/TSearch Rollover.jpg')">
<table width="1000" border="0" align="center" cellpadding="0" cellspacing="0">
<tr>
<th width="200" height="22" align="left" valign="top" background="Gambar/ab.jpg"
scope="col"><div class="Area_Menu_Kiri">
</div></th>
<th colspan="2" align="right" valign="middle" background="Gambar/ab.jpg"
class="Teks_Menu_Atas" scope="col">
</th>
</tr>
<tr>
<td colspan="3"></td>

```

```

</tr>
<tr>
  <td colspan="4"><?php include "menu.html"; ?></td>
</tr>
<th width="2000" align="center" valign="top" background="Gambar/ab.jpg">
  <table>
    <tr>
      <th align="center" valign="top" class="Teks_Produk" scope="col">&nbsp;</th>
    </tr>
    <tr>
      <td align="center" valign="top"><h3><p>Taufik Akbar</p>
        <p>09.18.043</p></h3>
        <h2><p>PROGRAM STUDI TEKNIK INFORMATIKA S-1</p>
        <p>FAKULTAS TEKNOLOGI INDUSTRI</p>
        <p>INSTITUT TEKNOLOGI NASIONAL MALANG</p>
        <p>2016</p></h2>
      </td></tr>
    </tr>
  </table></th>
<td width="200" align="left" valign="top" background="Gambar/ab.jpg"><div class="2">
  <table width="100%" border="0" cellspacing="2" cellpadding="0">
    <tr>
      <th width="13%" align="left" valign="top" scope="col"></th>
      <td width="87%" align="left" valign="middle" class="Teks_Menu"
        scope="col">Keranjang Belanja <?php include "jumlah.php"; ?></td>
    </tr>
    <tr>
      <th colspan="2" align="left" valign="top" class="Teks_Keranjang"
        scope="col">&nbsp;</th>
    </tr>
    <tr>
    <tr>
  
```

```

<td colspan="3" align="left" valign="top">
    <table width="100%" border="0" cellspacing="0" cellpadding="2">
        <tr>
            <th align="left" valign="top" scope="col"></th>
            </tr>
            <tr>
                <th align="left" valign="top" class="Teks_Kategori"
scope="col"><?php include"kategori.php"; ?></th>
                </tr>
            </table></td>
        </tr>
        <tr>
            <th colspan="2" align="left" valign="top" class="Teks_Keranjang"
scope="col">&nbsp;</th>
            </tr>
            <tr>
                <th colspan="2" align="left" valign="top" scope="col"></th>
                </tr>
                <tr>
                    <th colspan="2" align="center" valign="top" scope="col"><?php include "bestseller.php";
?></th>
                    </tr>
                    <tr>
                        <th align="center" valign="top" scope="col">&nbsp;</th>
                        <th align="center" valign="top" scope="col">&nbsp;</th>
                    </tr>
                </table>
            </div>
        </td>
    </tr>
</tr>

```

```

<td colspan="3"></td>
</tr>
</table>
<map name="Map" id="Map">
<area shape="rect" coords="128,6,168,21" href="home.php" target="_self" />
<area shape="rect" coords="201,7,252,21" href="produk.php" target="_self" />
<area shape="rect" coords="288,8,357,20" href="caraorder.php" target="_self" />
<area shape="rect" coords="394,7,455,20" href="download.php" target="_self" />
<area shape="rect" coords="495,7,549,21" href="about.php" target="_self" />
<area shape="rect" coords="573,4,649,20" href="contact.php" target="_self" />
</map>
</body>
</html>

```

List Program About.php

```

<?php session_start();
if (ISSET($_SESSION['userlogin']))
{
}
else
?>
<html>
<head>
<title>MerchandiseBand</title>
<style type="text/css">
.Teks_Menu_Atas {
    font-family: "Trebuchet MS", Arial, Helvetica, sans-serif;
    font-size: 10px;
}
.Area_Menu_Kiri {
    height: auto;

```

```
    width: 175px;
    margin-left: 6px;
    font-family: Arial, Helvetica, sans-serif;
    font-size: 12px;
}
```

```
.Area_Menu_Kanan {
    height: auto;
    width: 175px;
    margin-left: 10px;
    font-family: Arial, Helvetica, sans-serif;
    font-size: 12px;
    text-align: left;
}
```

```
.Teks_Selamat {
    font-family: Tahoma, Geneva, sans-serif;
    font-size: 16px;
    text-align: center;
}
```

```
.Teks_Menu {
    font-family: Arial, Helvetica, sans-serif;
    font-size: 12px;
    font-weight: bold;
}
```

```
.Teks_Kategori {
    font-family: Arial, Helvetica, sans-serif;
    font-size: 12px;
}
```

```
.Teks_News {
    font-family: Tahoma, Geneva, sans-serif;
    font-size: 12px;
}
```

```
.Teks_Testimonial {
```

```
    font-family: Tahoma, Geneva, sans-serif;
    font-size: 12px;
}
.Teks_Informasi {
    font-family: "Trebuchet MS", Arial, Helvetica, sans-serif;
    font-size: 11px;
}
.Teks_Bank {
    font-family: Arial, Helvetica, sans-serif;
    font-size: 13px;
}
.Teks_Produk {
    font-family: Tahoma, Geneva, sans-serif;
    font-size: 14px;
    color: #0096C3;
}
.Area_Produk {
    height: auto;
    width: 375px;
    margin-top: 0px;
    font-size: 10px;
    font-family: Arial, Helvetica, sans-serif;
}
.Area_Slider {
    width: 375px;
    margin-top: 10px;
}
a:link {
    color: #006699;
    text-decoration: none;
}
a:hover {
```

```

        color: #5F9C9F;
        text-decoration: none;
    }
a:visited {
    text-decoration: none;
    color: #006699;
}
a:active {
    text-decoration: none;
    color: #5F9C9F;
}
body {
    background-attachment: fixed;
    background-color: #FFFFFF;
    background-image: url(Gambar/bg1.jpg);
    background-position: center;
    background-position: top;
}
</style>
</head>
<body onload="MM_preloadImages('Gambar/TLogin copy.jpg','Gambar/TSearch Rollover.jpg')">
<table width="1000" border="0" align="center" cellpadding="0" cellspacing="0">
<tr>
<th width="200" height="22" align="left" valign="top" background="Gambar/ab.jpg"
scope="col"><div class="Area_Menu_Kiri">
</div></th>
<th colspan="2" align="right" valign="middle" background="Gambar/ab.jpg"
class="Teks_Menu_Atas" scope="col">
</th>
</tr>
<tr>
<td colspan="3"></td>

```


</tr>

<tr>

<td colspan="4"><?php include "menu.html"; ?></td>

</tr>

<th width="2000" align="center" valign="top" background="Gambar/ab.jpg">

<table>

<tr>

<th align="center" valign="top" class="Teks_Produk" scope="col"> </th>

</tr>

<tr>

<td align="center" valign="top"><h3><p>Taufik Akbar</p>

<p>09.18.043</p></h3>

<h2><p>PROGRAM STUDI TEKNIK INFORMATIKA S-1</p>

<p>FAKULTAS TEKNOLOGI INDUSTRI</p>

<p>INSTITUT TEKNOLOGI NASIONAL MALANG</p>

<p>2016</p></h2>

</div></td>

</tr>

</table></th>

<td width="200" align="left" valign="top" background="Gambar/ab.jpg">

<div class="2">

<table width="100%" border="0" cellspacing="2" cellpadding="0">

<tr>

<th align="center" valign="top" scope="col"> </th>

<th align="center" valign="top" scope="col"> </th>

</tr>

<tr>

<th colspan="2" align="center" valign="top" scope="col"><?php
include "login_pop.php"; ?></th>

</tr>

<tr>

<th align="center" valign="top" scope="col"> </th>

```

<th align="center" valign="top" scope="col">&nbsp;</th>
</tr>

<tr>

<td width="87%" align="center" valign="middle" class="Teks_Menu" scope="col"><a
href="keranjang_belanja.php"></a><?php include "jumlah.php"; ?></td>

</tr>

<tr>

<th align="center" valign="top" scope="col">&nbsp;</th>

<th align="center" valign="top" scope="col">&nbsp;</th>
</tr>

<tr>

<td colspan="3" align="left" valign="top">

<table width="100%" border="0" cellspacing="0" cellpadding="2">

<tr>

<th align="left" valign="top" scope="col"></th>

</tr>

<tr>

<th align="left" valign="top" class="Teks_Kategori"
scope="col"><?php include "kategori.php"; ?></th>

</tr>

</table></td>

</tr>

<tr>

<th colspan="2" align="left" valign="top" class="Teks_Keranjang"
scope="col">&nbsp;</th>

</tr>

<tr>

<th colspan="2" align="left" valign="top" scope="col"></th>

</tr>

<tr>

```

```

        <th colspan="2" align="center" valign="top" scope="col"><?php include "bestseller.php";
?></th>
    </tr>
    <tr>
        <th align="center" valign="top" scope="col">&nbsp;</th>
        <th align="center" valign="top" scope="col">&nbsp;</th>
    </tr>
</table>
</div>
</td>
</tr>
<tr>
    <td colspan="3"></td>
</tr>
</table>
<map name="Map" id="Map">
    <area shape="rect" coords="128,6,168,21" href="home.php" target="_self" />
    <area shape="rect" coords="201,7,252,21" href="produk.php" target="_self" />
    <area shape="rect" coords="288,8,357,20" href="caraorder.php" target="_self" />
    <area shape="rect" coords="394,7,455,20" href="download.php" target="_self" />
    <area shape="rect" coords="495,7,549,21" href="about.php" target="_self" />
    <area shape="rect" coords="573,4,649,20" href="contact.php" target="_self" />
</map>
</body>
</html>

```

List Program Kategori.php

```

<?php
include("config.php");
$cek="Select * from kategoritbl order by id asc";
$hasil=mysql_query($cek);
if ($hasil > 0) {

```

```

if ((ISSET($_SESSION['userlogin'])) == ""){
    echo "<ul><img src=\"Gambar/Bullet.png\" border=\"0\" width=\"8\"
height=\"8\"><a href=\"home.php?kategori=All\">&nbsp;&nbsp;&nbsp;All</a></li></ul>";
}
else{
    echo "<ul><img src=\"Gambar/Bullet.png\" border=\"0\" width=\"8\"
height=\"8\"><a href=\"index.php?kategori=All\">&nbsp;&nbsp;&nbsp;All</a></li></ul>";
}
while($data=mysql_fetch_array($hasil))
{
    if ((ISSET($_SESSION['userlogin'])) == ""){
        echo "<ul><img src=\"Gambar/Bullet.png\" border=\"0\" width=\"8\"
height=\"8\"><a
href=\"index.php?kategori=$data[kategori]\">&nbsp;&nbsp;&nbsp;$data[kategori]</a></li></ul>";
    }
    else{
        echo "<ul><img src=\"Gambar/Bullet.png\" border=\"0\" width=\"8\"
height=\"8\"><a
href=\"home.php?kategori=$data[kategori]\">&nbsp;&nbsp;&nbsp;$data[kategori]</a></li></ul>";
    }
}
}
?>

```

List Program Keranjang_belanja.php

```

<?php session_start();
if (ISSET($_SESSION['userlogin']))
{
//Tidak ada event, dalam artian menghindari jump page
}
else
header("location:index.php");
?>
<html>
<head>

```

```
<title>MerchandiseBand</title>
```

```
<style type="text/css">
```

```
.teks_atas {
```

```
    font-family: "Trebuchet MS", Arial, Helvetica, sans-serif;
```

```
    font-size: 10px;
```

```
}
```

```
.Bagian_Kiri {
```

```
    height: auto;
```

```
    width: 175px;
```

```
    margin-left: 6px;
```

```
    font-family: Arial, Helvetica, sans-serif;
```

```
    font-size: 12px;
```

```
}
```

```
.Bagian_Kanan {
```

```
    height: auto;
```

```
    width: 175px;
```

```
    margin-left: 10px;
```

```
    font-family: Arial, Helvetica, sans-serif;
```

```
    font-size: 12px;
```

```
    text-align: left;
```

```
}
```

```
.Teks_Kategori {
```

```
    font-family: Arial, Helvetica, sans-serif;
```

```
    font-size: 12px;
```

```
}
```

```
.Teks_News {
```

```
    font-family: Tahoma, Geneva, sans-serif;
```

```
    font-size: 12px;
```

```
}
```

```
.Teks_Produk {
```

```
    font-family: Tahoma, Geneva, sans-serif;
```

```
    font-size: 14px;
```

```

        color: #0096C3;
    }
.Area_Produk {
    height: auto;
    width: 375px;
    margin-top: 0px;
    font-size: 10px;
    font-family: Arial, Helvetica, sans-serif;
}
.Area_Menu_Keranjang {
    height: auto;
    width: 175px;
    margin-left: 10px;
    font-family: "Trebuchet MS", Arial, Helvetica, sans-serif;
    font-size: 10px;
}
body {
    background-image: url(Gambar/bg1.jpg);
}
</style>
</head>
<body>
<table width="800" border="0" align="center" cellpadding="0" cellspacing="0">
    <tr>
    </th>
    </tr>
    <tr>
        <td colspan="3"></td>
    </tr>
    <tr>
        <td colspan="4"><?php include"menu.html"; ?></td>
    </tr>

```

```
<th width="2000" align="left" valign="top" background="Gambar/ab.jpg">
<table width="100%" border="0" cellpadding="0" cellspacing="0" class="Area_Produk">
  <tr>
    <th/>
  </tr>
  <tr>
    <th align="center" valign="top" class="Teks_Produk" scope="col">&nbsp;</th>
  </tr>
  <tr>
    <td>
      <th align="center" valign="top" scope="col">&nbsp;</th>
      <th align="center" valign="top" scope="col">&nbsp;</th>
      <th align="center" valign="top" scope="col">&nbsp;</th>
      <th align="center" valign="top" scope="col">&nbsp;</th>
      <th align="center" valign="top" scope="col">&nbsp;</th>
      <th align="center" valign="top" scope="col">&nbsp;</th>
    </td>
    <td>
      <th align="center" valign="top" scope="col">&nbsp;</th>
      <th align="center" valign="top" scope="col">&nbsp;</th>
      <th align="center" valign="top" scope="col">&nbsp;</th>
      <th align="center" valign="top" scope="col">&nbsp;</th>
      <th align="center" valign="top" scope="col">&nbsp;</th>
      <th align="center" valign="top" scope="col">&nbsp;</th>
    </td>
    <td>
      <th align="center" valign="top" scope="col">&nbsp;</th>
      <th align="center" valign="top" scope="col">&nbsp;</th>
      <th align="center" valign="top" scope="col">&nbsp;</th>
      <th align="center" valign="top" scope="col">&nbsp;</th>
      <th align="center" valign="top" scope="col">&nbsp;</th>
      <th align="center" valign="top" scope="col">&nbsp;</th>
    </td>
  </tr>
</table>
```

```

        </td>
        <td align="left" valign="top"><div class="Area_Produk">
            <?php
            include "keranjang_belanja_data.php"; ?>
        </div></td>
    </tr>
</table>
</th>
<td width="200" align="center" valign="top" background="Gambar/ab.jpg">
    <div class="2">
<table width="100%" border="0" cellspacing="2" cellpadding="0">
    <tr Align="center">
        <h3 align="center"><?php include "user.php" ?></h3>
    </tr>
    <tr align="center">
        <a href="logout.php" target="_self" align="center"> </a>
    </tr>
    <tr>
        <th align="center" valign="top" scope="col">&nbsp;</th>
        <th align="center" valign="top" scope="col">&nbsp;</th>
    </tr>
    <tr>
        <td width="87%" align="center" valign="middle" class="Teks_Menu" scope="col"><a
        href="keranjang_belanja.php"></a><?php include "jumlah.php"; ?></td>
    </tr>
    <tr>
        <td width="87%" align="center" valign="middle" class="Teks_Menu"
        scope="col"><a href="konfirmasi.php"></a></td>
    </tr>
    <tr>
        <th align="center" valign="top" scope="col">&nbsp;</th>

```



```

        <th align="center" valign="top" scope="col">&nbsp;</th>
    </tr>

    <tr>

        <td colspan="3" align="left" valign="top">

            <table width="100%" border="0" cellspacing="0" cellpadding="2">

                <tr>

                    <th align="left" valign="top" scope="col"></th>

                    </tr>

                    <tr>

                        <th align="left" valign="top" class="Teks_Kategori"
scope="col"><?php include"kategori.php"; ?></th>

                        </tr>

                    </table></td>

                </tr>

                <tr>

                    <th colspan="2" align="left" valign="top" class="Teks_Keranjang"
scope="col">&nbsp;</th>

                    </tr>

                    <tr>

                        <th colspan="2" align="left" valign="top" scope="col"></th>

                        </tr>

                        <tr>

                            <th colspan="2" align="center" valign="top" scope="col"><?php include "bestseller.php";
?></th>

                            </tr>

                            <tr>

                                <th align="center" valign="top" scope="col">&nbsp;</th>

                                <th align="center" valign="top" scope="col">&nbsp;</th>

                                </tr>

                            </table>

                        </div>

```

```

        </td>
</tr>
<tr>
    <td colspan="3"></td>
</tr>
</table>
<map name="Map" id="Map">
    <area shape="rect" coords="128,6,168,21" href="home.php" target="_self" />
    <area shape="rect" coords="201,7,252,21" href="produk.php" target="_self" />
    <area shape="rect" coords="288,8,357,20" href="caraorder.php" target="_self" />
    <area shape="rect" coords="394,7,455,20" href="download.php" target="_self" />
    <area shape="rect" coords="495,7,549,21" href="about.php" target="_self" />
    <area shape="rect" coords="573,4,649,20" href="contact.php" target="_self" />
</map>
</body>
</html>

```

List Program Keranjang_belanja_data.php

```

<style type="text/css">
.teks_tabel {
    font-family: Verdana, Geneva, sans-serif;
    font-size: 10px;
    color: #FFF;
    font-weight: bold;
}
.isi_tabel {
    font-family: Verdana, Geneva, sans-serif;
    font-size: 9px;
    font-weight: bold;
    color: #000;
}

```

```
.isi_tabel_harga {
    font-family: Tahoma, Geneva, sans-serif;
    font-size: 10px;
}
.isi_tabel_nama {
    font-family: Tahoma, Geneva, sans-serif;
    font-size: 10px;
    color: #00F;
}
.isi_tabel_total {
    font-family: Tahoma, Geneva, sans-serif;
    font-size: 10px;
}
.isi_tabel_grandtotal {
    font-family: Tahoma, Geneva, sans-serif;
    font-size: 11px;
    color: #F00;
}
.teks {
    font-family: Tahoma, Geneva, sans-serif;
    font-size: 11px;
    color: #FFF;
}
</style>
<SCRIPT language=Javascript>
//Membuat validasi hanya untuk input angka menggunakan kode javascript
function isNumberKey(evt)
{
var charCode = (evt.which) ? evt.which : event.keyCode
if (charCode > 31 && (charCode < 48 || charCode > 57))
return false;
return true;
}
```

```

}
</SCRIPT>
<form action="ubah_transaksi.php" method="post" id="form1">
<table border='0' width="700px" bgcolor="#E8EED7" cellspacing='1' cellpadding='1' align
="center">
<tr>
<td bgcolor="#666666" class="teks_tabel">Produk</td>
<td bgcolor="#666666" class="teks_tabel">Nama</td>
<td align="right" bgcolor="#666666" class="teks_tabel">Harga (Rp)</td>
<td align="center" colspan = "2" bgcolor="#666666" class="teks_tabel">Aksi</td>
<td align="center" bgcolor="#666666" class="teks_tabel">Qty</td>
<td align="right" bgcolor="#666666" class="teks_tabel">Total (Rp)</td>
</tr>
<?php
require("config.php");
$user = $_SESSION['userlogin'];
$query = "select * from transaksirincitbl inner join barangtbl on barangtbl.id = transaksirincitbl.id
inner join transaksitbl on transaksitbl.notransaksi = transaksirincitbl.notransaksi where
transaksirincitbl.username='".$user.'" AND transaksitbl.status ='0'";
$hasil = mysql_query($query);
if ($hasil > 0) {
$i = 1;
while ($data = mysql_fetch_array($hasil))
{
echo "<tr>
<td align='center'><img src='Produk/$data[gambar]\' width='70\' height='70\'
border='0\'/></td>
<td align='left' width='150\' class='isi_tabel_nama'>".$data['nama'].</td>
<td align='right' class='isi_tabel_harga'>".number_format($data['harga'], 0, ',', '.').-</td>
<td align='center'><a href='hapus_transaksi.php?id=$data[id]\'><img width='15\'
src='Gambar/Hapus.png\' height='15\' border='0\' alt='Ubah jumlah beli\'></a></td>
<td align='center'><a href='ubah_transaksi.php?id=$data[id]\'><input
name='ubah_transaksi\' type='image\' src='Gambar/Ubah.png\' width='15\' border='0\'>

```

```
<td align =\"right\" \><input type='hidden' name='id'.Si.'" value="" .$data['id'].'" /><input type='text' name='jumlah'.Si.'" value="" .$data['jumlah'].'" size=\"1\" width=\"10\" maxlength=\"3\" onkeypress=\"return isNumberKey(event)\" /></td>
```

```
<td align=\"right\" class=\"isi_tabel_total\">.number_format($data['subtotal'], 0, ',', '.').\".-</td></tr>\";
```

```
$i++;
```

```
}
```

```
$no = $i-1;
```

```
}
```

```
?>
```

```
<?php
```

```
$back = isset($_SERVER['HTTP_REFERER']) ?  
htmlspecialchars($_SERVER['HTTP_REFERER']) : \";
```

```
?>
```

```
</table>
```

```
<hr/>
```

```
<table width =\"700px\" border=0' cellspacing=1' cellpadding=1' align =\"center\">
```

```
<tr>
```

```
<td align=\"left\" bgcolor=\"#CCCCCC\" width=\"10%\"><a href=\"<?=$back?>\"><img src=Gambar\TBack.jpg /></a></td>
```

```
<td align=\"left\" bgcolor=\"#CCCCCC\" width=\"10%\"><a href=checkout.php><img src=\"Gambar/TCheckout.jpg\" title=\"Check Out\" border=0\" width=50\" height=30\"></a></td>
```

```
<td align=\"right\" bgcolor=\"#666666\" width=50%\" class=teks\">Grand Total (Rp) : </td>
```

```
<td align=\"right\" bgcolor=\"#E8EED7\" width=30%\" class=isi_tabel_grandtotal\"><?php include(\"keranjang_total.php\");?></td>
```

```
</table>
```

```
<input type=hidden\" name=n\" value= \"<?php echo $no ?>\" />
```

```
</form>
```

List Program Keranjang_belanja_memo.php

```
<?php
```

```
if (ISSET($_SESSION['userlogin']))
```

```
{
```

```
include(\"config.php\");
```

```

$user = $_SESSION['userlogin'];

$query = "select * from transaksirincitbl inner join barangtbl on barangtbl.id =
transaksirincitbl.id inner join transaksitbl on transaksitbl.notransaksi = transaksirincitbl.notransaksi
WHERE transaksirincitbl.username='".$user.'" AND transaksitbl.status ='0'";

$hasil = mysql_query($query);

$seleksi = mysql_num_rows($hasil);

if ($seleksi > 0)
{
while ($data = mysql_fetch_array($hasil))
    {
        echo "<tr>

<td align='right'><img src='Produk/$data[gambar]' width='15' height='15'
border='0' />

<td valign='middle'><font color='blue'><b>". $data['nama'] . "</b></font><br>
". number_format($data['harga'], 0, ',', '.') . " x ". $data['jumlah'] . " =
". number_format($data['subtotal'], 0, ',', '.'). "</td></tr>";
    }
}

else

echo "<img src='Gambar/Kantong Kosong.png' width='100' height='85'
border='0' />";

}

else

echo "<img src='Gambar/Kantong Kosong.png' width='100' height='85' border='0' />";

?>

```

List Program Keranjang_total.php

```

<?php
if (ISSET($_SESSION['userlogin']))
{
include("config.php");

$user = $_SESSION['userlogin'];

$query = "select sum(subtotal) as total from transaksirincitbl inner join barangtbl on
barangtbl.id = transaksirincitbl.id inner join transaksitbl on transaksitbl.notransaksi =

```

```
transaksirincitbl.notransaksi WHERE transaksirincitbl.username='".$Suser.'" AND  
transaksitbl.status =0'';
```

```
$hasil = mysql_query($query);
```

```
$data = mysql_fetch_assoc($hasil);
```

```
if ($hasil > 0)
```

```
{
```

```
    echo "" . number_format($data['total'], 0, ',', '.') . ",-";
```

```
}
```

```
?>
```

List Program Keranjang_selesai.php

```
<?php
```

```
if (ISSET($_SESSION['userlogin']))
```

```
{
```

```
include "faktur_selesai.php";
```

```
include("config.php");
```

```
$suser = $_SESSION['userlogin'];
```

```
$query = "select sum(subtotal) as total from transaksirincitbl inner join barangtbl on barangtbl.id =  
transaksirincitbl.id inner join transaksitbl on transaksitbl.notransaksi = transaksirincitbl.notransaksi  
WHERE transaksirincitbl.username='".$Suser.'" AND transaksitbl.status =1' and  
transaksirincitbl.notransaksi ='".$faktur.'" order by transaksitbl.notransaksi desc";
```

```
$hasil = mysql_query($query);
```

```
$data = mysql_fetch_assoc($hasil);
```

```
if ($hasil > 0)
```

```
{
```

```
    echo "" . number_format($data['total'], 0, ',', '.') . ",-";
```

```
}
```

```
}else{
```

```
header("location:index.php");
```

```
}
```

```
?>
```

List Program Konfirmasi.php

```
<?php session_start();
if (ISSET($_SESSION['userlogin']))
{
}
else
header("location:index.php");
?>
<html>
<head>
<title>MerchandiseBand</title>
<style type="text/css">
.Teks_Atas {
    font-family: "Trebuchet MS", Arial, Helvetica, sans-serif;
    font-size: 10px;
}
.Bagian_Kiri {
    height: auto;
    width: 175px;
    margin-left: 6px;
    font-family: Arial, Helvetica, sans-serif;
    font-size: 12px;
}
.Bagian_Kanan {
    height: auto;
    width: 175px;
    margin-left: 10px;
    font-family: Arial, Helvetica, sans-serif;
    font-size: 12px;
    text-align: left;
}
}
```



```

.Teks_Kategori {
    font-family: Arial, Helvetica, sans-serif;
    font-size: 12px;
}

.Teks_News {
    font-family: Tahoma, Geneva, sans-serif;
    font-size: 12px;
}

.Teks_Produk {
    font-family: Tahoma, Geneva, sans-serif;
    font-size: 14px;
    color: #0096C3;
}

.Area_Produk {
    height: auto;
    width: 375px;
    margin-top: 0px;
    font-size: 10px;
    font-family: Arial, Helvetica, sans-serif;
}
</style>
</head>
<body>
<table width="800" border="0" align="center" cellpadding="0" cellspacing="0">
    <tr>
</th>
</tr>
<tr>
    <td colspan="3"></td>
</tr>
<tr>
    <td colspan="4"><?php include"menu.html"; ?></td>

```

```

</tr>
<th width="900" align="center" valign="top" background="Gambar/ab.jpg">
<table width="100%" border="0" cellpadding="0" cellspacing="0" class="Area_Produk">
  <tr>
    <th align="left" valign="top" class="Teks_Produk" scope="col"></th>
  </tr>
  <tr>
    <th align="left" valign="top" class="Teks_Produk" scope="col">&nbsp;</th>
  </tr>
  <tr>
    <td align="left" valign="top"><div class="Area_Produk">
      <?php include "form_konfirmasi.php"; ?>
    </div></td>
  </tr>
</table>
</th>
<td width="200" align="center" valign="top" background="Gambar/ab.jpg">
  <div class="2">
<table width="100%" border="0" cellspacing="2" cellpadding="0">
  <tr Align="center">
    <h3 align="center"><?php include"user.php" ?></h3>
  </tr>
  <tr align="center">
    <a href="logout.php" target="_self" align="center"> </a>
  </tr>
  <tr>
    <th align="center" valign="top" scope="col">&nbsp;</th>
    <th align="center" valign="top" scope="col">&nbsp;</th>
  </tr>
  <tr>

```

```
<td width="87%" align="center" valign="middle" class="Teks_Menu" scope="col"><a href="keranjang_belanja.php"></a><?php include "jumlah.php"; ?></td>
```

```
</tr>
```

```
<tr>
```

```
<td width="87%" align="center" valign="middle" class="Teks_Menu" scope="col"><a href="konfirmasi.php"></a></td>
```

```
</tr>
```

```
<tr>
```

```
<th align="center" valign="top" scope="col">&nbsp;</th>
```

```
<th align="center" valign="top" scope="col">&nbsp;</th>
```

```
</tr>
```

```
<tr>
```

```
<td colspan="3" align="center" valign="top">
```

```
<table width="100%" border="0" cellspacing="0" cellpadding="2">
```

```
<tr>
```

```
<th align="center" valign="top" scope="col"></th>
```

```
</tr>
```

```
<tr>
```

```
<th align="center" valign="top" class="Teks_Kategori" scope="col"><?php include "kategori.php"; ?></th>
```

```
</tr>
```

```
</table></td>
```

```
</tr>
```

```
<tr>
```

```
<th colspan="2" align="center" valign="top" class="Teks_Keranjang" scope="col">&nbsp;</th>
```

```
</tr>
```

```
<tr>
```

```
<th colspan="2" align="center" valign="top" scope="col"></th>
```

```
</tr>
```

```
<tr>
```

```

        <th colspan="2" align="center" valign="top" scope="col"><?php include "bestseller.php";
?></th>
    </tr>
    <tr>
        <th align="center" valign="top" scope="col">&nbsp;</th>
        <th align="center" valign="top" scope="col">&nbsp;</th>
    </tr>
</table>
</div>
    </td>
</tr>
<tr>
    <td colspan="3"></td>
</tr>
</table>
</body>
</html>

```

List Program Konfirmasi_data.php

```

<style type="text/css">
.teks_tabel {
    font-family: Verdana, Geneva, sans-serif;
    font-size: 10px;
    color: #FFF;
    font-weight: bold;
}
.isi_tabel {
    font-family: Verdana, Geneva, sans-serif;
    font-size: 9px;
    font-weight: bold;
    color: #000;
}

```

```
.isi_tabel_harga {  
    font-family: Tahoma, Geneva, sans-serif;  
    font-size: 10px;  
}
```

```
.isi_tabel_nama {  
    font-family: Tahoma, Geneva, sans-serif;  
    font-size: 10px;  
    color: #00F;  
}
```

```
.isi_tabel_total {  
    font-family: Tahoma, Geneva, sans-serif;  
    font-size: 10px;  
}
```

```
.isi_tabel_grandtotal {  
    font-family: Tahoma, Geneva, sans-serif;  
    font-size: 11px;  
    color: #F00;  
}
```

```
.teks {  
    font-family: Tahoma, Geneva, sans-serif;  
    font-size: 11px;  
    color: #FFF;  
}
```

```
</style>
```

```
<SCRIPT language=Javascript>
```

```
//Membuat validasi hanya untuk input angka menggunakan kode javascript
```

```
function isNumberKey(evt)
```

```
{
```

```
var charCode = (evt.which) ? evt.which : event.keyCode
```

```
if (charCode > 31 && (charCode < 48 || charCode > 57))
```

```
return false;
```

```
return true;
```

```

}
</SCRIPT>

<form action="ubah_transaksi.php" method="post" id="form1">

<table border='0' width="525px" bgcolor="#E8EED7" cellspacing='1' cellpadding='1' align
="center">

<tr>

<td bgcolor="#666666" class="teks_tabel">Produk</td>

<td bgcolor="#666666" class="teks_tabel">Nama</td>

<td align="right" bgcolor="#666666" class="teks_tabel">Harga (Rp)</td>

<td align="center" colspan = "2" bgcolor="#666666" class="teks_tabel">Aksi</td>

<td align="center" bgcolor="#666666" class="teks_tabel">Qty</td>

<td align="right" bgcolor="#666666" class="teks_tabel">Total (Rp)</td>

</tr>

<?php
require("config.php");

$user = $_SESSION['userlogin'];

$query = "select * from transaksirincitbl inner join barangtbl on barangtbl.id = transaksirincitbl.id
inner join transaksitbl on transaksitbl.notransaksi = transaksirincitbl.notransaksi where
transaksirincitbl.username='".$user.'" AND transaksitbl.status =0";

$hasil = mysql_query($query);

if ($hasil > 0) {

$ii = 1;

while ($data = mysql_fetch_array($hasil))
{

echo "<tr>

<td align='center'><img src='Produk/$data[gambar]' width='70' height='70'
border='0'></td>

<td align='left' width='150' class='isi_tabel_nama'>".$data['nama'].</td>

<td align='right' class='isi_tabel_harga'>".number_format($data['harga'], 0, ',', '.')</td>

<td align='center'><a href='hapus_transaksi.php?id=$data[id]'><img width='15'
src='Gambar/Hapus.png' height='15' border='0' alt='Ubah jumlah beli'></a></td>

<td align='center'><a href='ubah_transaksi.php?id=$data[id]'><input
name='ubah_transaksi' type='image' src='Gambar/Ubah.png' width='15' border='0'>

```

```

<td align =\"right\" \><input type='hidden' name='id'.'.Si.'" value='\".$data['id'].\"' /><input
type='text' name='jumlah'.'.Si.'" value='\".$data['jumlah'].\"' size='1' width='10' maxlength='3'
onkeypress='return isNumberKey(event)'\" /></td>

<td align='\"right\"' class='\"isi_tabel_total\"'>\".number_format($data['subtotal'], 0, ',', '.').\".-
</td></tr>\";

$ii++;
}

$no = $i-1;
}
?>

<?php
    $back = isset($_SERVER['HTTP_REFERER']) ?
htmlspecialchars($_SERVER['HTTP_REFERER']) : \";
?>

</table>

<hr/>

<table width =\"525px\" border='0' cellspacing='1' cellpadding='1' align =\"left\">

<tr>

<td align='\"left\"' bgcolor='\"#CCCCCC\"' width='\"10%\"'><a href='\"<?=$back?\"'><img
src='\"Gambar\\TBack.jpg\"' /></a></td>

<td align='\"left\"' bgcolor='\"#CCCCCC\"' width='\"10%\"'><a href='\"checkout.php\"'><img
src='\"Gambar\\TCheckout.jpg\"' title='\"Check Out\"' border='\"0\"' width='\"50\"'
height='\"30\"'></a></td>

<td align='\"right\"' bgcolor='\"#666666\"' width='\"50%\"' class='\"teks\"'>Grand Total (Rp) : </td>

<td align='\"right\"' bgcolor='\"#E8EED7\"' width='\"30%\"' class='\"isi_tabel_grandtotal\"'><?php
include('\"keranjang_total.php\"');?></td>

</table>

<input type='\"hidden\"' name='\"n\"' value='\"<?php echo $no ?>\"' />

</form>

```

List Program Konfirmasi_proses.php

```

<?php

include('admin/minirc4.php');

include('config.php');

if($_POST['upload']){

```

```

$file_name          = $_FILES['file']['name'];
    $file_ext        = strtolower(end(explode('.', $file_name)));
    $file_size        = $_FILES['file']['size'];
    $file_tmp         = $_FILES['file']['tmp_name'];
    $tgl              = date("Y-m-d");
    $nomor_order      = $_POST['ordertxt'];
    $transfer_order   = $_POST['transfer'];
    $transfer_ke       = $_POST['ketransfer'];
    $metode           = $_POST['metode'];
    $nama_pengirim    = $_POST['nama'];
    $tanggal           = $_POST['tanggal'];
    $jumlah_transfer  = $_POST['jumlah'];
    $transfer_order_1 =
RC4::encrypt($nomor_order,$transfer_order);
    $transfer_ke_1    = RC4::encrypt($nomor_order,$transfer_ke);
    $metode_1         = RC4::encrypt($nomor_order,$metode);
    $nama_pengirim_1 =
RC4::encrypt($nomor_order,$nama_pengirim);
    $tanggal_1        = RC4::encrypt($nomor_order,$tanggal);
    $A1 = RC4::decrypt($nomor_order,$nama_pengirim);
        if($file_size < 1044070){
            $lokasi = 'files/'.$nomor_order.'.'.$file_ext;
            move_uploaded_file($file_tmp, $lokasi);
            $in = mysql_query("INSERT INTO
konfirmasi_tbl VALUES(NULL, '$tgl', '$nama_pengirim_1', '$file_ext', '$file_size', '$lokasi',
'$nomor_order','$transfer_order_1','$transfer_ke_1','$metode_1','$tanggal','$jumlah_transfer')");
            if($in){
                echo '<div class="ok">SUCCESS:
File berhasil di Upload!</div>';
            }else{
                echo '<div class="error">ERROR:
Gagal upload file!</div>';
            }
        }else{

```



```

                                echo '<div class="error">ERROR: Besar
ukuran file (file size) maksimal 1 Mb!</div>';
                                }
                                }
                                ?>

```

List Program Jumlah.php

```

<?php
if (ISSET($_SESSION['userlogin']))
{
    include("config.php");
    $user = $_SESSION['userlogin'];
    $query = "select sum(jumlah) as jumlahitem from transaksirincitbl inner join barangtbl on
barangtbl.id = transaksirincitbl.id inner join transaksitbl on transaksitbl.notransaksi =
transaksirincitbl.notransaksi WHERE transaksirincitbl.username='".$user.'" AND
transaksitbl.status ='0'";
    $hasil = mysql_query($query);
    $data = mysql_fetch_assoc($hasil);
    if ($hasil > 0)
    {
        echo "<a href='keranjang_belanja.php'><font
color='blue'>".number_format($data['jumlahitem'], 0, ',', '.')."</font></a>";
    }
}
else
    echo "<font color='blue'>(0)</font>";
?>

```

List Program Form_konfirmasi.php

```

<style type="text/css">
.proses_member {
    width: 375px;
    font-family: Tahoma, Geneva, sans-serif;

```

```

        font-size: 12px;
    }
    .catatan {
        width: 250px;
        font-family: "Palatino Linotype", "Book Antiqua", Palatino, serif;
        font-size: 10px;
        color: #930;
    }
</style>
<div id="content">
    <h2>Konfirmasi Pembayaran</h2>
    <p>
    <form action="konfirmasi_proses.php" method="post" enctype="multipart/form-data">
    <table width="525" align="left" border="0" bgcolor="#eee" cellpadding="2"
cellspacing="0">
    <tr>
        <td width="60%" align="left"><b>Nomor
Order</b></td><td><b>:</b></td><td><input type="text" name="ordertext" /></td>
    </tr>
    <tr>
        <td width="60%" align="left"><b>Transfer Order</b></td><td><b>:</b>
        </td><td><select name="transfer" />
            <option>Bank BNI</option>
            <option>Bank BRI</option>
            <option>Bank Mandiri</option>
            <option>Bank BCA</option>
        </select>
        </td>
    </tr>
    <tr>
        <td width="60%" align="left"><b>Transfer Ke</b></td><td><b>:</b></td>
        <td><select name="ketransfer" />

```

```
<option>Bank BNI</option>
<option>Bank BRI</option>
<option>Bank Mandiri</option>
<option>Bank BCA</option>
</select>
```

```
</tr>
```

```
<tr>
```

```
<td width="60%" align="left"><b>Metode</b></td><td><b>:</b></td>
```

```
<td><select name="metode" />
<option>Transfer ATM</option>
<option>-----</option>
<option>-----</option>
<option>-----</option>
</select>
```

```
</tr>
```

```
<tr>
```

```
<td width="60%" align="left"><b>Nama
Pengirim</b></td><td><b>:</b></td><td><input type="text" name="nama" size="40" /></td>
```

```
</tr>
```

```
<tr>
```

```
<td width="60%" align="left"><b>Tanggal
Kirim</b></td><td><b>:</b></td><td><input type="text" name="tanggal" /></td>
```

```
</tr>
```

```
<tr>
```

```
<td width="60%"
align="left"><b>Nominal</b></td><td><b>:</b></td><td><input type="text" name="jumlah"
/></td>
```

```
</tr>
```

```
<tr>
```

```
<td width="60%" align="left"><b>Pilih
File</b></td><td><b>:</b></td><td><input type="file" name="file" /></td>
```

```
</tr>
```

```
<tr>
```

```
        <td>&nbsp;</td><td>&nbsp;</td><td><input type="submit" name="upload"
value="Upload" /></td>
    </tr>
</table>
</form>
</p>
</div>
```

List Program Form_member.php

```
<style type="text/css">
.proses_member {
    width: 375px;
    font-family: Tahoma, Geneva, sans-serif;
    font-size: 12px;
}
.catatan {
    width: 250px;
    font-family: "Palatino Linotype", "Book Antiqua", Palatino, serif;
    font-size: 10px;
    color: #930;
}
</style>
<div class="proses_member">
<form id="form1" name="form1" method="post" action="simpan_member.php">
<table width="100%" border="0">
<tr>
<td width="89">Nama</td>
<td width="10">:</td>
<td width="241"><label for="namatxt"></label>
<input name="namatxt" type="text" id="namatxt" size="20" /></td>
</tr>
<tr>
```

```

<td>Alamat</td>
<td>:</td>
<td><label for="almtxt">
  <textarea name="almtxt" id="almtxt" cols="25" rows="4"></textarea>
</label></td>
</tr>
<tr>
<td>Telepon</td>
<td>:</td>
<td><label for="tlptxt">
  <input name="tlptxt" type="text" id="tlptxt" size="25" />
</label></td>
</tr>
<tr>
<td>Email</td>
<td>:</td>
<td><label for="emailtxt2"></label>
  <input name="emailtxt" type="text" id="emailtxt2" size="25" /></td>
</tr>
<tr>
<td>&nbsp;</td>
<td>&nbsp;</td>
<td><hr /></td>
</tr>
<tr>
<td>User</td>
<td>:</td>
<td><label for="usertxt"></label>
  <input name="usertxt" type="text" id="usertxt" size="20" /></td>
</tr>
<tr>
<td width="89">Password</td>

```

```
<td>.</td>
<td><label for="pswtxt"></label>
<input name="pswtxt" type="password" id="pswtxt" size="15" /></td>
</tr>
<tr>
<td width="89">Re Password</td>
<td>.</td>
<td><label for="ulgpswtxt"></label>
<input name="ulgpswtxt" type="password" id="ulgpswtxt" size="15" /></td>
</tr>
<tr>
<td>&nbsp;</td>
<td>&nbsp;</td>
<td><input type="submit" name="simpanbtn" id="simpanbtn" value="Daftar" /></td>
</tr>
<tr>
<td>&nbsp;</td>
<td>&nbsp;</td>
<td><hr /></td>
</tr>
<tr>
<td>&nbsp;</td>
<td>&nbsp;</td>
<td><div class="catatan">* Isi data dengan benar, setiap transaksi yang Anda lakukan sangat
berpengaruh pada informasi data member yang Anda input untuk pengiriman produk barang yang
Anda beli. Terima kasih.</div></td>
</tr>
</table>
</form>
</div>
```

List Program Hapus_transaksi.php

```
<?php session_start();
require("config.php");
$user = $_SESSION['userlogin'];
$ccek="Select * from transaksitbl where username = '$user' AND status ='0'";
$hasil = mysql_query($ccek);
$result = mysql_num_rows($hasil);
$data=mysql_fetch_array($hasil);
if ($result > 0){
    $faktur =$data['notransaksi'];
    if(isset($_GET['id'])){ $id = $_GET['id']; }
    $query="delete from transaksirincitbl where notransaksi = $faktur AND id =$id";
    $hapus=mysql_query($query);
    if($query){
        header("location:keranjang_belanja.php");
    }else{
        echo"Data gagal dihapus";
    }
}
?>
```

List Program Faktur.php

```
<?php session_start();
require("config.php");
$member = $_SESSION['userlogin'];
$cari="select * from transaksitbl where username ='".$member."' and status ='0' order by
notransaksi desc";
$query=mysql_query($cari);
$hasil=mysql_fetch_array($query);
if($hasil > 0){
    $faktur = $hasil['notransaksi'];
}else{
```

```

$query = "insert into transaksitbl (username,status)
        Values ('$member','0)";
$result = mysql_query($query);
$cari="select * from transaksitbl order by notransaksi desc";
$query=mysql_query($cari);
$hasil=mysql_fetch_array($query);
if($hasil > 0){
    $faktor = $hasil['notransaksi'];
}
}
?>

```

List Program Faktur.selesai.php

```

<?php
if (ISSET($_SESSION['userlogin']))
{
require("config.php");
$member = $_SESSION['userlogin'];
$cari="select * from transaksitbl where username ='".$member."' and status ='1' order by
notransaksi desc";
$query=mysql_query($cari);
$hasil=mysql_fetch_array($query);
if($hasil > 0){
    $faktor = $hasil['notransaksi'];
}
}else{
    header("location:index.php");
}
?>

```


List Program Checkout.php

```

<?php session_start();
require("config.php");
require("faktur.php");
$member = $_SESSION['userlogin'];
if((isset($_SESSION['userlogin'])) == ""){
header("location:index.php");
}else{
$cari="select * from transaksitbl where notransaksi="" . $faktur. "" and username="" . $member. ""
and status ='0'";
$query=mysql_query($cari);
if(mysql_num_rows($query)==0){
echo"<font face='arial' size='2'>Maaf, Anda belum melakukan pembelian <a style='color:
blue' href='produk.php'><b>Pembelian</b></a></font>";
}else{
    $cari="select * from pelangganbl where username="" . $member. """;
    $query=mysql_query($cari);
    $data = mysql_fetch_array($query);
    $mail_to="Taufik_akbar.1991@rocketmail.com";
    $mail_subject="Pembelian Kaos Band";
    $mail_body = "Email-----: $data[email]\n\n";
    $mail_body.= "Nama Lengkap-----: $data[nama]\n\n";
    $mail_body.= "Alamat Lengkap---: $data[alamat]\n\n";
    $mail_body.= "Telepon-----: $data[telepon]\n\n";
    $mail_body.= "Daftar Pemesanan Barang\n";
    $mail_body.="=====
\n";
    $mail_body.="-----Judul-----Quantity----Harga----Jumlah-----\n";
    $mail_body.="=====
\n";
    $cari="select * from transaksirincitbl where notransaksi="" . $faktur. """;
    $query=mysql_query($cari);
    while($row=mysql_fetch_array($query)){

```

```
$nama="$row[nama]";
$jumlah="$row[jumlah]";
$harga="$row[harga]";
$total="$row[subtotal]";
$mail_body.= "$nama / $jumlah / $harga / $total\n";
-----\n";
}
$mail_body.="=====
-----\n";

$cari2 = "select sum(subtotal) as total from transaksirincitbl inner join barangtbl on
barangtbl.id = transaksirincitbl.id inner join transaksitbl on transaksitbl.notransaksi =
transaksirincitbl.notransaksi WHERE transaksirincitbl.username='".$member.'" AND
transaksitbl.status ='0'";

$hasil = mysql_query($cari2);
$data_total = mysql_fetch_assoc($hasil);
$mail_body.="Total : $data_total[total]\n";
-----\n";

$proses=explode(",",$mail_to);
reset($proses);

    foreach ($proses as $tujuan) {
        $kirim = mail($tujuan,$mail_subject,$mail_body, "From:
$data[email]");
    }

if ($kirim) {
    $query = "UPDATE transaksitbl SET status = '1' WHERE username = '$member'";
    mysql_query($query);
    if($query){
        header("location:transaksi_selesai.php");
    }else{
        echo"Check Out gagal";
    }
}
}else{
```

```

        echo "<font face='arial' size='2'">E-mail Anda belum terkirim. Harap ulangi. <a
style='color: blue' href='keranjang_belanja.php'"><b>Kembali</b></a></font>";
    }
}
}
?>

```

List Program Transaksi_selesai.php

```

<?php session_start();
if (ISSET($_SESSION['userlogin']))
{
//Tidak ada event, dalam artian menghindari jump page
}
else
header("location:index.php");
?>

<th width="400" align="center" valign="top" background="Gambar/ab.jpg"><table
width="100%" border="0" cellpadding="0" cellspacing="0" class="Area_Produk">
<tr>
<th width="25" align="left" valign="top" class="Teks_Produk" scope="col"></th>
</tr>
<table>
<tr>
<td width="89">Nama</td>
<td width="10">:</td>
<td width="241"><label for="namatxt"></label>
<input name="namatxt" type="text" id="namatxt" size="20" /></td>
</tr>
<tr>
<td>Alamat</td>
<td>:</td>
<td><label for="almtxt">

```

```
<textarea name="almtxt" id="almtxt" cols="25" rows="4"></textarea>
</label></td>
</tr>
<tr>
<td>Telepon</td>
<td>:</td>
<td><label for="tlptxt">
<input name="tlptxt" type="text" id="tlptxt" size="25" />
</label></td>
</tr>
<tr>
<td>Email</td>
<td>:</td>
<td><label for="emailtxt2"></label>
<input name="emailtxt" type="text" id="emailtxt2" size="25" /></td>
</tr>
<tr>
<td>&nbsp;</td>
<td>&nbsp;</td>
<td><hr /></td>
</tr>
<tr>
<td>User</td>
<td>:</td>
<td><label for="usertxt"></label>
<input name="usertxt" type="text" id="usertxt" size="20" /></td>
</tr>
<tr>
<td width="89">Password</td>
<td>:</td>
<td><label for="pswtxt"></label>
<input name="pswtxt" type="password" id="pswtxt" size="15" /></td>
```

```

</tr>
<tr>
  <td width="89">Re Password</td>
  <td>.</td>
  <td><label for="ulgpswtxt"></label>
  <input name="ulgpswtxt" type="password" id="ulgpswtxt" size="15" /></td>
</tr>
<tr>
  <td>&nbsp;</td>
  <td>&nbsp;</td>
  <td><input type="submit" name="simpanbtn" id="simpanbtn" value="Daftar" /></td>
</tr>
</table>

```

List Program Ubah_transaksi.php

```

<?php session_start();
require("config.php");
$user = $_SESSION['userlogin'];
$cek="Select * from transaksitbl where username = '$user' AND status =0";
$hasil = mysql_query($cek);
$result = mysql_num_rows($hasil);
$data=mysql_fetch_array($hasil);
if ($result > 0){
    $faktur =$data['notransaksi'];
    for ($i=1; $i<=$_POST['n']; $i++)
    {
        $idp = $_POST['id' . $i];
        $cari2="select * from barangtbl where id='$idp";
        $hasil2=mysql_query($cari2);
        $row2 = mysql_fetch_array($hasil2);
        $har=$row2['harga'];
    }
}

```

```

        if($hasil2){
            $jmlubah = $_POST['jumlah'.$i];
            $stotubah = $jmlubah*$har;

            $query = "UPDATE transaksirincitbl SET jumlah = $jmlubah,
            subtotal=$stotubah WHERE id ='$idp' and username = '$user' And notransaksi =$faktur";

            mysql_query($query);
        }
    }
}
header("location:keranjang_belanja.php");
?>

```

List Program Total.php

```

<?php
if (ISSET($_SESSION['userlogin']))
{
    include("config.php");

    $user = $_SESSION['userlogin'];

    $query = "select sum(subtotal) as total from transaksirincitbl inner join barangtbl on
barangtbl.id = transaksirincitbl.id inner join transaksitbl on transaksitbl.notransaksi =
transaksirincitbl.notransaksi WHERE transaksirincitbl.username='".$user.'" AND
transaksitbl.status ='0'";

    $hasil = mysql_query($query);

    $data = mysql_fetch_assoc($hasil);

    if ($hasil > 0)
    {
        echo "Grand Total : <Font color='red'>".number_format($data['total'], 0,
        ',', '.')."</font>";
    }
}
?>

```

List Program Logout.php

```
<?php session_start();  
if(isset($_SESSION['userlogin']))  
    unset($_SESSION['userlogin']);  
header("location:index.php");  
?>
```

```

<tr>
  <td width="85">User Name</td>
  <td width="10">:</td>
  <td width="305"><label for="usertxt"></label>
  <input type="text" name="usertxt" id="usertxt" size="40" /></td>
</tr>
<tr>
  <td>Password</td>
  <td>:</td>
  <td><label for="pswtxt"></label>
  <input type="password" name="pswtxt" id="pswtxt" size="40" /></td>
</tr>
<tr>
  <td>&nbsp;</td>
  <td>&nbsp;</td>
  <td><input type="submit" name="logbtn" id="logbtn" value="Login" /></td>
</tr>
</table>
</form>
</div></div></td>
</tr>
</table>
</div>
</body>
</html>

```

List Program Login.php

```

<?php session_start();
include("config.php");
include('minirc4.php');
$username = $_POST['usertxt'];

```



```

$psw_tag = $_POST['pswtxt'];
$password = RC4::Encrypt($username, $psw_tag);
$dcrypt = RC4::Decrypt($username, $crypt);
$cek = "Select * from admintbl where username='".$username.'" and password='".$password.'";
$hasil = mysql_query($cek);
$hasil_cek = mysql_num_rows($hasil);
if ($hasil_cek==0){
header("location:index.php");
}else{
$_SESSION['adminlogin']=$username;
header("location:home.php");
}
?>

```

List Program Home.php

```

<?php session_start();
if (ISSET($_SESSION['adminlogin']))
{
//Tidak ada event, dalam artian menghindari jump page
}
else
header("location:index.php");
?>
<html>
<head>
<title>MerchandiseBAnd</title>
<style type="text/css">
.Bagian_Kiri {
width: 150px;
font-family: Tahoma, Geneva, sans-serif;
font-size: 14px;

```

```

margin-top: 10px;
margin-bottom: 10px;
}

body {
background-image: url(../Gambar/2.jpg);
}

.Bagian_Tengah {
margin-top: 10px;
margin-bottom: 10px;
}
</style>
</head>
<body>
<table width="825" border="0" align="center" cellpadding="0" cellspacing="0"
background="../Gambar/1.jpg">
<tr>
<td colspan="2" align="center" valign="top"></td>
</tr>
<tr>
<td width="650" align="center" valign="top"><div class="Bagian_Tengah">
<table>
<td><a href="admin.php"></a></td>
<td><a href="produk.php"></td>
<td><a href="kategori.php"></td>
<td><a href="news.php"></td>
<td><a href="konfirmasi.php"></td>
<td><a href="logout.php"></td>
</table>

```

```
</body>
```

```
</html>
```

List Program Login_pop.php

```
<?php session_start();
```

```
if (ISSET($_SESSION['userlogin']))
```

```
{
```

```
    header("location:home.php");
```

```
}
```

```
?>
```

```
<style type="text/css">
```

```
    body, html {
```

```
        font-family: Calibri, "times new roman", sans-serif;
```

```
    }
```

```
    #button {
```

```
        margin: 5% auto;
```

```
        width: 100px;
```

```
        text-align: center;
```

```
    }
```

```
    #button a {
```

```
        background-image: linear-gradient(to bottom,#2a95c5,#21759b);
```

```
        background-image: -o-linear-gradient(to bottom,#2a95c5,#21759b);
```

```
        background-image: -ms-linear-gradient(to bottom,#2a95c5,#21759b);
```

```
        background-image: -moz-linear-gradient(to bottom,#2a95c5,#21759b);
```

```
        background-image: -webkit-linear-gradient(to bottom,#2a95c5,#21759b);
```

```
        background-color: #2e9fd2;
```

```
        width: 86px;
```

```
        height: 30px;
```

```
        vertical-align: middle;
```

```
        padding: 10px;
```

```
        color: #fff;
```

```
text-decoration: none;
border: 1px solid transparent;
border-radius: 5px;
}
#popup {
width: 100%;
height: 100%;
position: fixed;
background: rgba(0,0,0,.7);
top: 0;
left: 0;
z-index: 9999;
visibility: hidden;
}
.window {
width: 400px;
height: 200px;
background: #fff;
border-radius: 10px;
position: relative;
padding: 10px;
box-shadow: 0 0 5px rgba(0,0,0,.4);
text-align: center;
margin: 15% auto;
}
.close-button {
width: 20px;
height: 20px;
background: #000;
border-radius: 50%;
border: 3px solid #fff;
display: block;
```

```
text-align: center;
color: #fff;
text-decoration: none;
position: absolute;
top: -10px;
right: -10px;
}
#popup:target {
visibility: visible;
}
```

```
</style>
```

```
<div><a href="#popup"></a></div>
```

```
<div id="popup">
```

```
<div class="window">
```

```
<a href="#" class="close-button" title="Close">X</a>
```

```
<form id="form1" name="form1" method="post" action="login.php">
```

```
<table width="400" border="0" cellspacing="0" cellpadding="0">
```

```
<tr>
```

```
<td width="85">User Name</td>
```

```
<td width="10">:</td>
```

```
<td width="305"><label for="usertxt"></label>
```

```
<input type="text" name="usertxt" id="usertxt" /></td>
```

```
</tr>
```

```
<tr>
```

```
<td>Password</td>
```

```
<td>:</td>
```

```
<td><label for="pswtxt"></label>
```

```
<input type="password" name="pswtxt" id="pswtxt" /></td>
```

```
</tr>
```

```
<tr>
```

```
<td>&nbsp;</td>
```

```
<td>&nbsp;</td>
```

```

        <td><input type="submit" name="logbtn" id="logbtn" value="Login" /></td>
    </tr>
</table>
</form>
    </div>
</div>

```

List Program Admin.php

```

<?php session_start();
if (ISSET($_SESSION['adminlogin']))
{
}
else
header("location:index.php");
?>
<html>
<head>
<title>MerchandiseBAnd</title>
<style type="text/css">
.Bagian_Kiri {
    width: 150px;
    font-family: Tahoma, Geneva, sans-serif;
    font-size: 14px;
    margin-top: 10px;
    margin-bottom: 10px;
}
body {
    background-image: url(../Gambar/2.jpg);
}
.Bagian_Tengah {
    margin-top: 10px;

```

margin-bottom: 10px;

}

</style>

</head>

<body>

<table width="825" border="0" align="center" cellpadding="0" cellspacing="0" background=" ../Gambar/1.jpg">

<tr>

<td colspan="2" align="center" valign="top"></td>

</tr>

<tr>

<td width="650" align="center" valign="top"><div class="Bagian_Tengah">

<table>

<td></td>

<td></td>

<td></td>

<td></td>

<td></td>

<td></td>

</table>

<table>

<tr>

<th align="left" valign="top" class="Teks_Keterangan" scope="col">Menu Produk</th>

</tr>

<tr>

<td align="center" valign="top" scope="col"><hr/></td>

</tr>

<tr>

```

        <td align="center" valign="top" scope="col"><?php include "admin_form.php" ?></td>
    </tr>
    <tr>
        <td align="center" valign="top"><hr /></td>
    </tr>
    <tr>
        <td align="center" valign="top"><?php include "admin_data.php" ?></td>
    </tr>
</table>
</div></td>
</table>
</body>
</html>

```

List Program Admin_data.php

```

<?php
if (ISSET($_SESSION['adminlogin']))
{
}
else
header("location:index.php");
?>
<table width="600" border="1" cellpadding="0" cellspacing="0" bgcolor="#E8EED7">
    <tr>
        <th width="20%" align="left" scope="col" >ID</th>
        <th width="600" align="left" scope="col">User Name</th>
        <th width="25%" scope="col">Aksi</th>
    </tr>
<?php
require("config.php");
$query = "select * from admintbl order by id asc";

```



```

        <input name="pswtxt" type="password" id="pswtxt" maxlength="10" />
    </label>
    <span class="Font_Info_Psw">*Maksimal 10 karakter</span></span></td>
</tr>
<tr>
    <td align="left" valign="top">&nbsp;</td>
    <td align="left" valign="top">&nbsp;</td>
    <td align="left" valign="top"><label>
        <input type="submit" name="Submit" value="Simpan" />
    </label>
    <label>
        <input type="reset" name="Submit2" value="Batal" />
    </label>
</span></td>
</tr>
</table>
</form>

```

List Program Admin_hapus.php

```

<?php session_start();
if (ISSET($_SESSION['adminlogin']))
{
require("config.php");
$id = $_GET['id'];
$perintah = "DELETE from admintbl where id = $id";
$result = mysql_query($perintah);
    if ($result) {
        header("location:admin.php");
    } else { echo "Data belum dapat di simpan!!";
    }
}

```

?>

List Program Admin_tambah.php

```
<?php session_start();
if (ISSET($_SESSION['adminlogin']))
{
require("config.php");
include('minirc4.php');
$key = $_POST['usertxt'];
$data = $_POST['pswtxt'];
$encrypted = RC4::Encrypt($key,$data);
$decrypted = RC4::Decrypt($key,$encrypted);
$perintah = "INSERT INTO admintbl (username,password)
VALUES ('$key','$encrypted)";
$result = mysql_query($perintah);
    if ($result) {
        header("location:admin.php");
    } else { echo "Data belum dapat di simpan!!";
    }
}
?>
```

List Program Admin_ubah.php

```
<?php session_start();
if (ISSET($_SESSION['adminlogin']))
{
}
else
header("location:index.php");
?>
<html>
```

```

<head>
<title>MerchandiseBand</title>
<style type="text/css">
.Bagian_Kiri {
    width: 150px;
    font-family: Tahoma, Geneva, sans-serif;
    font-size: 14px;
    margin-top: 10px;
    margin-bottom: 10px;
}
body {
    background-image: url(../Gambar/2.jpg);
}
.Bagian_Tengah {
    margin-top: 10px;
    margin-bottom: 10px;
}
</style>
</head>
<body>
<table width="825" border="0" align="center" cellpadding="0" cellspacing="0"
background="../Gambar/1.jpg">
<tr>
<td colspan="2" align="center" valign="top"></td>
</tr>
<tr>
<td width="650" align="center" valign="top"><div class="Bagian_Tengah">
<table>
<td><a href="admin.php"></a></td>
<td><a href="produk.php"></td>

```

```
<td><a href="kategori.php"></td>
```

```
<td><a href="news.php"></td>
```

```
<td><a href="konfirmasi.php"></td>
```

```
<td><a href="logout.php"></td>
```

```
</table>
```

```
<table>
```

```
<tr>
```

```
<th align="left" valign="top" class="Teks_Keterangan" scope="col">Menu Admin</th>
```

```
</tr>
```

```
<tr>
```

```
<td align="center" valign="top" scope="col"><hr/></td>
```

```
</tr>
```

```
<tr>
```

```
<td align="center" valign="top" scope="col"><?php include "admin_ubah_form.php" ?></td>
```

```
</tr>
```

```
<tr>
```

```
<td align="center" valign="top"><hr /></td>
```

```
</tr>
```

```
<tr>
```

```
<td align="center" valign="top">&nbsp;</td>
```

```
</tr>
```

```
</table>
```

```
</div></td>
```

```
</tr>
```

```
<tr>
```

```
<td colspan="2" align="center" valign="top"></td>
```

```
</tr>
```

```
</table>
```

```
</body>
```

```
</html>
```

List Program Admin_ubah_form.php

```
<form id="form1" name="form1" method="post" action="admin_ubah_proses.php">
```

```
<table width="500" border="0" align="left">
```

```
<tr>
```

```
<td width="22%" align="left" valign="top">Username </td>
```

```
<td width="2%" align="left" valign="top">:</td>
```

```
<td width="76%" align="left" valign="top"><label>
```

```
<input name="usertxt" type="text" value="<?php echo $_GET['user'] ?>" id="usertxt" />
```

```
</label>
```

```
</span></td>
```

```
</tr>
```

```
<tr>
```

```
<td align="left" valign="top">Password Lama</td>
```

```
<td align="left" valign="top">:</td>
```

```
<td align="left" valign="top"><label></label>
```

```
<label></label>
```

```
<label>
```

```
<input name="pswlamatxt" type="password" id="pswlamatxt" maxlength="10" />
```

```
</label></td>
```

```
</tr>
```

```
<tr>
```

```
<td align="left" valign="top">Password Baru</td>
```

```
<td align="left" valign="top">&nbsp;</td>
```

```
<td align="left" valign="top"><label for="pswbarutxt"></label>
```

```
<input name="pswbarutxt" type="password" id="pswbarutxt" maxlength="10" />
```

```
&nbsp;<span class="Font_Info_Psw">*Maksimal 10 karakter</span></span></td>
```

```
</tr>
```

```
<tr>
```

```

<td align="left" valign="top">&nbsp;  </td>
<td align="left" valign="top">&nbsp;  </td>
<td align="left" valign="top"><label>
    <input type="submit" name="Submit" value="Ubah" />
</label>
</span></td>
</tr>
</table>
</form>

```

List Program Admin_ubah_proses.php

```

<?php session_start();
if (ISSET($_SESSION['adminlogin']))
{
require("config.php");
$username = $_POST['usertxt'];
$pswlama = $_POST['pswlamatxt'];
$psw_tag = $_POST['pswbarutxt'];
$password = nl2br($psw_tag);
$password= str_replace("'", "&acute;", $password);
$cari="select * from admintbl WHERE username = '". $username. "'";
$hasil=mysql_query($cari);
$data=mysql_fetch_array($hasil);
if($data > 0){
$pswcek = $data['password'];
}
if ($pswcek <> md5($pswlama)) {
    echo "<li>Password lama salah, input dengan benar password lama Anda!</li>";
}
else{
$perintah = "UPDATE admintbl set password = '".md5($password)." where username =
'". $username. "'";
$result = mysql_query($perintah);

```

```
        if ($result) {
            header("location:admin.php");
        } else { echo "Data belum dapat di ubah!!";
        }
    }
}
?>
```

List Program Produk.php

```
<?php session_start();
if (ISSET($_SESSION['adminlogin']))
{
}
else
header("location:index.php");
?>
<html>
<head>
<title>MerchandiseBand</title>
<style type="text/css">
.Bagian_Kiri {
    width: 150px;
    font-family: Tahoma, Geneva, sans-serif;
    font-size: 14px;
    margin-top: 10px;
    margin-bottom: 10px;
}
body {
    background-image: url(../Gambar/2.jpg);
}
</style>
```



```

</head>
<body>
<table width="825" border="0" align="center" cellpadding="0" cellspacing="0"
background=" ../Gambar/1.jpg">
<tr>
<td colspan="2" align="center" valign="top"></td>
</tr>
<tr>
<td width="650" align="center" valign="top"><div class="Menu_Tengah">
<table>
<td><a href="admin.php"></a></td>
<td><a href="produk.php"></td>
<td><a href="kategori.php"></td>
<td><a href="news.php"></td>
<td><a href="konfirmasi.php"></td>
<td><a href="logout.php"></td>
</table>
<table>
<tr>
<th align="left" valign="top" class="Teks_Keterangan" scope="col">Menu Produk</th>
</tr>
<tr>
<td align="center" valign="top" scope="col"><hr/></td>
</tr>
<tr>
<td align="center" valign="top" scope="col"><?php include "produk_form.php" ?></td>
</tr>
<tr>

```

```

        <td align="center" valign="top"><hr /></td>
    </tr>
    <tr>
        <td align="center" valign="top"><?php include "produk_data.php" ?></td>
    </tr>
</table>
</div></td>
</table>
</body>
</html>

```

List Program Produk_data.php

```

<?php
if (ISSET($_SESSION['adminlogin']))
{
}
else
header("location:index.php");
?>
<table width="600" border="1" cellpadding="0" cellspacing="0" bgcolor="#E8EED7">
<tr>
<th width="5%" align="left" scope="col" >ID</th>
<th width="15%" align="left" scope="col">Nama</th>
<th width="15%" align="left" scope="col">Deskripsi</th>
<th width="5%" align="left" scope="col">Warna</th>
<th width="5%" align="left" scope="col">Ukuran</th>
<th width="0%" align="left" scope="col" hidden="true">Kategori</th>
<th width="7%" align="right" scope="col">Harga</th>
<th width="5%" align="right" scope="col">Stock</th>
<th width="7%" align="left" scope="col" hidden="true">Gambar</th>
<th width="7%" align="center" scope="col">Aksi</th>

```

```

</tr>
<?php
require("config.php");
$query = "select * from barangtbl order by id desc";
$hasil = mysql_query($query);
while ($data = mysql_fetch_array($hasil))
{
echo "<tr>
<td align=\"left\" width=\"5%\" bgcolor=\"#FFFFFF\">".$data['id']. "</td>
<td align=\"left\" width=\"10%\" bgcolor=\"#FFFFFF\">".$data['nama']. "</td>
<td align=\"left\" width=\"10%\" bgcolor=\"#FFFFFF\">".$data['deskripsi']. "</td>
<td align=\"left\" width=\"5%\" bgcolor=\"#FFFFFF\">".$data['warna']. "</td>
<td align=\"left\" width=\"5%\" bgcolor=\"#FFFFFF\">".$data['ukuran']. "</td>
<td align=\"left\" width=\"0%\" bgcolor=\"#FFFFFF\" hidden=\"true\">".$data['kategori']. "</td>
<td align=\"right\" width=\"7%\" bgcolor=\"#FFFFFF\">".number_format($data['harga'], 0,
',', '. "</td>
<td align=\"right\" width=\"5%\" bgcolor=\"#FFFFFF\">".$data['stock']. "</td>
<td align=\"left\" width=\"0%\" bgcolor=\"#FFFFFF\" hidden=\"true\">".$data['gambar']. "</td>
<td align=\"center\" width=\"7%\" bgcolor=\"#FFFFFF\"><a
href=\"produk_ubah.php?id=$data[id]\"><img width=\"15\" src=\"../Gambar/Ubah.png\"
height=\"15\" border=\"0\" valign=\"middle\"></a>&nbsp;&nbsp;&nbsp;<a
href=\"produk_hapus.php?id=$data[id]\"><img width=\"15\" src=\"../Gambar/Hapus.png\"
height=\"15\" border=\"0\" valign=\"middle\"></a></td>
</tr>";
}
?>
</table>

```

List Program Produk_form.php

```

<form id="form1" name="form1" method="post" action="produk_tambah.php">
<table width="400" border="0" align="left">
<tr>
<td width="10%" align="left" valign="top">Nama </td>

```

```
<td width="1%" align="left" valign="top">:</td>
<td width="89%" align="left" valign="top"><label>
  <input name="namatxt" type="text" id="namatxt" />
</label>
</span></td>
</tr>
<tr>
  <td align="left" valign="top">Deskripsi</td>
  <td align="left" valign="top">:</td>
  <td align="left" valign="top"><label></label>
  <label></label>
  <label>
    <textarea name="destxt" cols="25" rows="3" id="destxt"></textarea>
  </label></td>
</tr>
<tr>
  <td align="left" valign="top">Warna</td>
  <td align="left" valign="top">:</td>
  <td align="left" valign="top"><label for="wrntxt"></label>
  <input type="text" name="wrntxt" id="wrntxt" /></td>
</tr>
<tr>
  <td align="left" valign="top">Ukuran</td>
  <td align="left" valign="top">:</td>
  <td align="left" valign="top"><label for="ukrtxt"></label>
  <input type="text" name="ukrtxt" id="ukrtxt" /></td>
</tr>
<tr>
  <td align="left" valign="top">Kategori</td>
  <td align="left" valign="top">:</td>
  <td align="left" valign="top"><label for="ktgtxt"></label>
  <label for="ktglist"></label>
```

```

        <select name="ktglist" size="1" id="ktglist">
        <?php
require ("config.php");
$perintah="select * from kategoritbl order by kategori asc";
$hasil=mysql_query($perintah);
while ($data = mysql_fetch_array($hasil))
{
?>
        <option value="<?php echo "$data[kategori]"; ?>"><?php echo "$data[kategori]";
} ?></option>
        </select></td>
</tr>
<tr>
        <td align="left" valign="top">Harga</td>
        <td align="left" valign="top">:</td>
        <td align="left" valign="top"><label for="hrgtxt"></label>
        <input type="text" name="hrgtxt" id="hrgtxt" /></td>
</tr>
<tr>
        <td align="left" valign="top">Stock</td>
        <td align="left" valign="top">:</td>
        <td align="left" valign="top"><label for="stktxt"></label>
        <input type="text" name="stktxt" id="stktxt" /></td>
</tr>
<tr>
        <td align="left" valign="top">Gambar</td>
        <td align="left" valign="top">:</td>
        <td align="left" valign="top"><label for="gbrtxt"></label>
        <input type="text" name="gbrtxt" id="gbrtxt" /></td>
</tr>
<tr>
        <td align="left" valign="top">&nbsp;</td>

```

```

<td align="left" valign="top">&nbsp;</td>
<td align="left" valign="top"><p>* Untuk gambar baik dengan ukuran 100 x 125 Pixels<br />
* Ketik nama gambar beserta format, contoh : B001.png</p></td>
</tr>
<tr>
<td align="left" valign="top">&nbsp;</td>
<td align="left" valign="top">&nbsp;</td>
<td align="left" valign="top"><hr /></td>
</tr>
<tr>
<td align="left" valign="top">&nbsp;</td>
<td align="left" valign="top">&nbsp;</td>
<td align="left" valign="top"><label>
<input type="submit" name="Submit" value="Simpan" />
</label>
<label>
<input type="reset" name="Submit2" value="Batal" />
</label>
</span></td>
</tr>
</table>
</form>

```

List Program Produk_hapus.php

```

<?php session_start();
if (ISSET($_SESSION['adminlogin']))
{
require("config.php");
$Sid = $_GET['id'];
$perintah = "DELETE from barangtbl where id = $Sid";
$result = mysql_query($perintah);

```

```

        if ($result) {
            header("location:produk.php");
        } else { echo "Data belum dapat di simpan!!";
        }
    }
?>

```

List Program Produk_tambah.php

```

<?php session_start();
if (ISSET($_SESSION['adminlogin']))
{
require("config.php");
$nama = $_POST['namatxt'];
$des = $_POST['destxt'];
$swrn = $_POST['wrntxt'];
$ukr = $_POST['ukrtxt'];
$ktg = $_POST['ktglist'];
$hrng = $_POST['hrgtxt'];
$stkg = $_POST['stktxt'];
$gbr = $_POST['gbrtxt'];
$perintah = "INSERT INTO barangtbl (nama,deskripsi,warna,ukuran,kategori,harga,stock,gambar)
VALUES ('$nama','$des','$swrn','$ukr','$ktg','$hrng','$stkg','$gbr')";
$result = mysql_query($perintah);
    if ($result) {
        header("location:produk.php");
    } else { echo "Data belum dapat di simpan!!";
    }
}
?>

```

List Program Produk_ubah.php

```
<?php session_start();
if (ISSET($_SESSION['adminlogin']))
{
}
else
header("location:index.php");
?>
<html>
<head>
<title>MerchandiseBand</title>
<style type="text/css">
.Bagian_Kiri {
    width: 150px;
    font-family: Tahoma, Geneva, sans-serif;
    font-size: 14px;
    margin-top: 10px;
    margin-bottom: 10px;
}
body {
    background-image: url(../Gambar/2.jpg);
}
</style>
</head>
<body>
<table width="825" border="0" align="center" cellpadding="0" cellspacing="0"
background="../Gambar/1.jpg">
<tr>
<td colspan="2" align="center" valign="top"></td>
</tr>
<tr>
<td width="650" align="center" valign="top"><div class="Menu_Tengah">
```



```

        <table>
            <td><a href="admin.php"></a></td>
            <td><a href="produk.php"></td>
            <td><a href="kategori.php"></td>
            <td><a href="news.php"></td>
            <td><a href="konfirmasi.php"></td>
            <td><a href="logout.php"></td>
        </table>
        <table>
            <tr>
                <th align="left" valign="top" class="Teks_Keterangan" scope="col">Menu Produk</th>
            </tr>
            <tr>
                <td align="center" valign="top" scope="col"><hr/></td>
            </tr>
            <tr>
                <td align="center" valign="top" scope="col"><?php include "produk_ubah_form.php" ?></td>
            </tr>
            <tr>
                <td align="center" valign="top"><hr /></td>
            </tr>
            <tr>
                <td align="center" valign="top">&nbsp;</td>
            </tr>
        </table>
</div></td>
</tr>
</table>

```

```
</body>
</html>
```

List Program Produk_ubah_form.php

```
<?php
require ("config.php");
$perintah="select * from barangtbl where id=" .$_GET['id']. """;
$hasil=mysql_query($perintah);
$data=mysql_fetch_array($hasil);
$stampil_deskripsi=str_replace("<br>","\\n",$data['deskripsi']);
?>
<form id="form1" name="form1" method="post" action="produk_ubah_proses.php">
<table width="400" border="0" align="left">
<tr>
<td align="left" valign="top">ID</td>
<td align="left" valign="top">:</td>
<td align="left" valign="top"><label for="idtxt"></label>
<input name="idtxt" type="text" id="idtxt" value="<?php echo $data['id'] ?>"
readonly="readonly" /></td>
</tr>
<tr>
<td width="10%" align="left" valign="top">Nama </td>
<td width="1%" align="left" valign="top">:</td>
<td width="89%" align="left" valign="top"><label>
<input name="namatxt" type="text" id="namatxt" value="<?php echo $data['nama'] ?>" />
</label>
</span></td>
</tr>
<tr>
<td align="left" valign="top">Deskripsi</td>
<td align="left" valign="top">:</td>
<td align="left" valign="top"><label></label>
```

```

</label></label>
<label>
  <textarea name="destxt" cols="25" rows="3" id="destxt"/><?php echo "$stampil_deskripsi"
?> </textarea>
</label></td>
</tr>
<tr>
  <td align="left" valign="top">Warna</td>
  <td align="left" valign="top">:</td>
  <td align="left" valign="top"><label for="wrntxt"></label>
    <input type="text" name="wrntxt" id="wrntxt" value="<?php echo $data['warna'] ?>"
/></td>
</tr>
<tr>
  <td align="left" valign="top">Ukuran</td>
  <td align="left" valign="top">:</td>
  <td align="left" valign="top"><label for="ukrtxt"></label>
    <input type="text" name="ukrtxt" id="ukrtxt" value="<?php echo $data['ukuran'] ?>" /></td>
</tr>
<tr>
  <td align="left" valign="top">Kategori</td>
  <td align="left" valign="top">:</td>
  <td align="left" valign="top"><label for="ktgtxt"></label>
    <label for="ktglist"></label>
    <select name="ktglist" size="1" id="ktglist">
      <option value="<?php echo $data['kategori'] ?>"><?php echo $data['kategori'] ?></option>
    </select></td>
</tr>
<tr>
  <td align="left" valign="top">Harga</td>
  <td align="left" valign="top">:</td>
  <td align="left" valign="top"><label for="hrgtxt"></label>

```

```

        <input type="text" name="hrgtxt" id="hrgtxt" value="<?php echo $data['harga'] ?> " /></td>
</tr>
<tr>
    <td align="left" valign="top">Stock</td>
    <td align="left" valign="top">:</td>
    <td align="left" valign="top"><label for="stktxt"></label>
        <input type="text" name="stktxt" id="stktxt" value="<?php echo $data['stock'] ?>" /></td>
</tr>
<tr>
    <td align="left" valign="top">Gambar</td>
    <td align="left" valign="top">:</td>
    <td align="left" valign="top"><label for="gbrtxt"></label>
        <input type="text" name="gbrtxt" id="gbrtxt" value="<?php echo $data['gambar'] ?>"
/></td>
</tr>
<tr>
    <td align="left" valign="top">&nbsp;</td>
    <td align="left" valign="top">&nbsp;</td>
    <td align="left" valign="top"><p>* Untuk gambar baik dengan ukuran 100 x 125 Pixels<br />
        * Ketik nama gambar beserta format, contoh : B001.jpg</p></td>
</tr>
<tr>
    <td align="left" valign="top">&nbsp;</td>
    <td align="left" valign="top">&nbsp;</td>
    <td align="left" valign="top"><hr /></td>
</tr>
<tr>
    <td align="left" valign="top">&nbsp;</td>
    <td align="left" valign="top">&nbsp;</td>
    <td align="left" valign="top"><label>
        <input type="submit" name="Submit" value="Ubah" />
</label>

```

```
</span></td>
</tr>
</table>
</form>
```

List Program Produk_ubah_proses.php

```
<?php session_start();
if (ISSET($_SESSION['adminlogin']))
{
require("config.php");

$perintah = "UPDATE barangtbl set nama = '$_POST[namatxt]', deskripsi = '$_POST[destxt]',
warna = '$_POST[wrn txt]', ukuran = '$_POST[ukr txt]', kategori = '$_POST[ktglist]', harga =
'$_POST[hrg txt]', stock = '$_POST[stktxt]', gambar = '$_POST[gbrtxt]' where id =
'$_POST[idtxt]'";

$result = mysql_query($perintah);
    if ($result) {
        header("location:produk.php");
    } else { echo "Data belum dapat di ubah!!";
    }
}
?>
```

List Program Kategori.php

```
<?php session_start();
if (ISSET($_SESSION['adminlogin']))
{
}
else
header("location:index.php");
?>
<html>
<head>
```

```

<title>MerchandiseBand</title>
<style type="text/css">
.Bagian_Kiri {
    width: 150px;
    font-family: Tahoma, Geneva, sans-serif;
    font-size: 14px;
    margin-top: 10px;
    margin-bottom: 10px;
}
body {
    background-image: url(../Gambar/2.jpg);
}
.Bagian_tengah {
    margin-top: 10px;
    margin-bottom: 10px;
}
</style>
</head>
<body>
<table width="825" border="0" align="center" cellpadding="0" cellspacing="0"
background="../Gambar/1.jpg">
<tr>
<td colspan="2" align="center" valign="top"></td>
</tr>
<tr>
<td width="650" align="center" valign="top"><div class="Bagian_tengah">
<table>
<td><a href="admin.php"></a></td>
<td><a href="produk.php"></td>
<td><a href="kategori.php"></td>

```

```

        <td><a href="news.php"></td>

        <td><a href="konfirmasi.php"></td>

        <td><a href="logout.php"></td>

    </table>

    <table>

    <tr>

    <th align="left" valign="top" class="Teks_Keterangan" scope="col">Menu Produk</th>
</tr>

    <tr>

    <td align="center" valign="top" scope="col"><hr/></td>
</tr>

    <tr>

    <td align="center" valign="top" scope="col"><?php include "kategori_form.php" ?></td>
</tr>

    <tr>

    <td align="center" valign="top"><hr /></td>
</tr>

    <tr>

    <td align="center" valign="top"><?php include "kategori_data.php" ?></td>
</tr>

    </table>
</div></td>
</table>
</body>
</html>

```

List Program Kategori_data.php

```

<?php
if (ISSET($_SESSION['adminlogin']))
{

```

```

}
else
header("location:index.php");
?>
<table width="600" border="1" cellpadding="0" cellspacing="0" bgcolor="#E8EED7">
<tr>
<th width="20%" align="left" scope="col" >ID</th>
<th width="60%" align="left" scope="col">Kategori</th>
<th width="20%" align="center" scope="col">Aksi</th>
</tr>
<?php
require("config.php");
$query = "select * from kategoritbl order by id asc";
$hasil = mysql_query($query);
while ($data = mysql_fetch_array($hasil))
{
echo "<tr>
<td align='left' width='20%' bgcolor='FFFFFF'>".$data['id']. "</td>
<td align='left' width='70%' bgcolor='FFFFFF'>".$data['kategori']. "</td>
<td align='center' width='10%' bgcolor='FFFFFF'><a
href='kategori_ubah.php?id=$data[id]'"><img width="15" src='../Gambar/Ubah.png"
height="15" border="0" valign="middle"'"></a>&nbsp;&nbsp;&nbsp;<a
href='kategori_hapus.php?id=$data[id]'"><img width="15" src='../Gambar/Hapus.png"
height="15" border="0" valign="middle"'"></a></td>
</tr>";
}
?>
</table>

```

List Program Kategori_form.php

```

<form id="form1" name="form1" method="post" action="kategori_tambah.php">
<table width="400" border="0" align="left">
<tr>

```



```

<td width="10%" align="left" valign="top">Kategori </td>
<td width="1%" align="left" valign="top">:</td>
<td width="89%" align="left" valign="top"><label>
  <input name="ktgtxt" type="text" id="ktgtxt" />
</label>
</span></td>
</tr>
<tr>
<td align="left" valign="top">&nbsp;</td>
<td align="left" valign="top">&nbsp;</td>
<td align="left" valign="top"><label>
  <input type="submit" name="Submit" value="Simpan" />
</label>
<label>
  <input type="reset" name="Submit2" value="Batal" />
</label>
</span></td>
</tr>
</table>
</form>

```

List Program Kategori_hapus.php

```

<?php session_start();
if (ISSET($_SESSION['adminlogin']))
{
require("config.php");
$Sid = $_GET['id'];
$Sperintah = "DELETE from kategoritbl where id = $Sid";
$result = mysql_query($Sperintah);
  if ($result) {
    header("location:kategori.php");

```

```
    } else { echo "Data belum dapat di simpan!!";  
    }  
}  
?>
```

List Program Kategori_tambah.php

```
<?php session_start();  
if (ISSET($_SESSION['adminlogin']))  
{  
require("config.php");  
$kategori = $_POST['ktgtxt'];  
$perintah = "INSERT INTO kategoritbl (kategori)  
VALUES ('$kategori')";  
$result = mysql_query($perintah);  
    if ($result) {  
        header("location:kategori.php");  
    } else { echo "Data belum dapat di simpan!!";  
    }  
}  
?>
```

List Program Kategori_ubah.php

```
<?php session_start();  
if (ISSET($_SESSION['adminlogin']))  
{  
}  
else  
header("location:index.php");  
?>  
<html>  
<head>
```

```

<title>MerchandiseBand</title>
<style type="text/css">
.Bagian_Kiri {
    width: 150px;
    font-family: Tahoma, Geneva, sans-serif;
    font-size: 14px;
    margin-top: 10px;
    margin-bottom: 10px;
}
body {
    background-image: url(../Gambar/2.jpg);
}
.Bagian_tengah {
    margin-top: 10px;
    margin-bottom: 10px;
}
</style>
</head>
<body>
<table width="825" border="0" align="center" cellpadding="0" cellspacing="0"
background="../Gambar/1.jpg">
<tr>
<td colspan="2" align="center" valign="top"></td>
</tr>
<tr>
<td width="650" align="center" valign="top"><div class="Bagian_tengah">
<table>
<td><a href="admin.php"></a></td>
<td><a href="produk.php"></td>
<td><a href="kategori.php"></td>

```

```
<td><a href="news.php"></td>
```

```
<td><a href="konfirmasi.php"></td>
```

```
<td><a href="logout.php"></td>
```

```
</table>
```

```
<table>
```

```
<tr>
```

```
<th align="left" valign="top" class="Teks_Keterangan" scope="col">Menu Produk</th>
```

```
</tr>
```

```
<tr>
```

```
<td align="center" valign="top" scope="col"><hr/></td>
```

```
</tr>
```

```
<tr>
```

```
<td align="center" valign="top" scope="col"><?php include "kategori_ubah_form.php" ?></td>
```

```
</tr>
```

```
<tr>
```

```
<td align="center" valign="top"><hr /></td>
```

```
</tr>
```

```
<tr>
```

```
<td align="center" valign="top">&nbsp;</td>
```

```
</tr>
```

```
</table>
```

```
</div></td>
```

```
</tr>
```

```
<tr>
```

```
<td colspan="2" align="center" valign="top"></td>
```

```
</tr>
```

```
</table>
```

```
</body>
```

```
</html>
```

List Program Kategori_ubah_form.php

```
<?php
require ("config.php");

$perintah="select * from kategoritbl where id='".$_GET['id'].''";

$hasil=mysql_query($perintah);
$data=mysql_fetch_array($hasil);

?>

<form id="form1" name="form1" method="post" action="kategori_ubah_proses.php">
<table width="400" border="0" align="left">
<tr>
<td align="left" valign="top">ID</td>
<td align="left" valign="top">:</td>
<td align="left" valign="top"><label for="idtxt"></label>
<input name="idtxt" type="text" id="idtxt" value="<?php echo $data['id'] ?>"
readonly="readonly" /></td>
</tr>
<tr>
<td width="10%" align="left" valign="top">Kategori</td>
<td width="1%" align="left" valign="top">:</td>
<td width="89%" align="left" valign="top"><label>
<input name="ktgtxt" type="text" id="ktgtxt" value="<?php echo $data['kategori'] ?>" />
</label>
</span></td>
</tr>
<tr>
<td align="left" valign="top">&nbsp;</td>
<td align="left" valign="top">&nbsp;</td>
<td align="left" valign="top"><hr /></td>
</tr>
<tr>
<td align="left" valign="top">&nbsp;</td>
<td align="left" valign="top">&nbsp;</td>
```

```

<td align="left" valign="top"><label>
  <input type="submit" name="Submit" value="Ubah" />
</label>
<label>
  <input type="reset" name="Submit2" value="Batal" />
</label>
</span></td>
</tr>
</table>
</form>

```

List Program Kategori_ubah_proses.php

```

<?php session_start();
if (ISSET($_SESSION['adminlogin']))
{
require("config.php");
$perintah = "UPDATE kategoritbl set kategori = '$_POST[ktgtx]' where id = '$_POST[idtxt]'";
$result = mysql_query($perintah);
  if ($result) {
    header("location:kategori.php");
  } else { echo "Data belum dapat di ubah!!";
  }
}
?>

```

List Program Konfirmasi.php

```

<?php session_start();
if (ISSET($_SESSION['adminlogin']))
{
//Tidak ada event, dalam artian menghindari jump page
}

```

```
else
header("location:index.php");
?>
<html>
<head>
<title>MerchandiseBand</title>
<style type="text/css">
.Menu_Kiri {
    width: 150px;
    font-family: Tahoma, Geneva, sans-serif;
    font-size: 14px;
    margin-top: 10px;
    margin-bottom: 10px;
}
body {
    background-image: url(../Gambar/2.jpg);
}
a:link {
    color: #006699;
}
a:visited {
    color: #006699;
}
a:hover {
    color: #5F9C9F;
}
a:active {
    color: #5F9C9F;
}
.Menu_Tengah {
    margin-top: 10px;
    margin-bottom: 10px;
```

```

}
</style>
</head>
<body color="#eee">
<table width="1300" border="0" align="center" color="#eee" cellpadding="0" cellspacing="0"
background=" ../Gambar/1.jpg">
<tr>
<td colspan="2" align="center" valign="top"></td>
</tr>
<tr>
<td width="1000" align="center" valign="top"><div class="Menu_Tengah" color="#eee">
<table>
<td><a href="admin.php"></a></td>
<td><a href="produk.php"></td>
<td><a href="kategori.php"></td>
<td><a href="news.php"></td>
<td><a href="logout.php"></td>
</table>
<table width="1000" color="#eee">
<tr>
<th align="left" valign="top" >Menu Produk</th>
</tr>
<tr>
<td align="center" valign="top"><hr /></td>
</tr>
<tr>
<td align="center" valign="top"><?php include "konfirmasi_data.php" ?></td>
</tr>
<tr>
<td align="center" valign="top"><?php include "deskripsi.php" ?></td>

```



```
</tr>
</table>
</div></td>
</table>
</body>
</html>
```

List Program Konfirmasi_data.php

```
<?php
if (ISSET($_SESSION['adminlogin']))
{
}
else
header("location:index.php");
?>
<table width="600" border="1" cellpadding="0" cellspacing="0" bgcolor="#E8EED7">
<tr>
<th width="5%" align="left" scope="col" >Tanggal Upload</th>
<th width="15%" align="left" scope="col">Pengirim</th>
<th width="15%" align="left" scope="col">Tipe File</th>
<th width="5%" align="left" scope="col">Ukuran File</th>
<th width="5%" align="left" scope="col">Struk</th>
<th width="7%" align="right" scope="col">Nomor Order</th>
<th width="5%" align="right" scope="col">Dari Bank</th>
<th width="7%" align="center" scope="col">Bank</th>
<th width="5%" align="right" scope="col">Metode Pembayaran</th>
<th width="5%" align="right" scope="col">Tanggal Pembayaran</th>
<th width="5%" align="right" scope="col">Jumlah Pembayaran</th>
</tr>
<?php
require("config.php");
```

```

$query = "select * from konfirmasi_tbl order by tanggal_upload desc";
$hasil = mysql_query($query);
while ($data = mysql_fetch_array($hasil))
{
echo "<tr>
<td align=\"left\" width=\"5%\" bgcolor=\"#FFFFFF\">".$data['tanggal_upload']. "</td>
<td align=\"left\" width=\"10%\" bgcolor=\"#FFFFFF\">".$data['nama_file']. "</td>
<td align=\"left\" width=\"10%\" bgcolor=\"#FFFFFF\">".$data['tipe_file']. "</td>
<td align=\"left\" width=\"5%\" bgcolor=\"#FFFFFF\">".$data['ukuran_file']. "</td>
<td align=\"left\" width=\"5%\" bgcolor=\"#FFFFFF\">".$data['file']. "</td>
<td align=\"right\" width=\"5%\" bgcolor=\"#FFFFFF\">".$data['nomor_order']. "</td>
<td align=\"right\" width=\"5%\" bgcolor=\"#FFFFFF\">".$data['transfer_order']. "</td>
<td align=\"right\" width=\"5%\" bgcolor=\"#FFFFFF\">".$data['transfer_ke']. "</td>
<td align=\"right\" width=\"5%\" bgcolor=\"#FFFFFF\">".$data['Metode']. "</td>
<td align=\"right\" width=\"5%\" bgcolor=\"#FFFFFF\">".$data['tanggal']. "</td>
<td align=\"right\" width=\"7%\" bgcolor=\"#FFFFFF\">".number_format($data['nominal'], 0,
',', '.'). "</td>
<td align=\"center\" width=\"10%\" bgcolor=\"#FFFFFF\"><a
href=\"produk_ubah.php?id=$data[id]\"><img width=\"15\" src=\"../Gambar/Ubah.png\"
height=\"15\" border=\"0\" valign=\"middle\"></a>&nbsp;&nbsp;&nbsp;<a
href=\"produk_hapus.php?id=$data[id]\"><img width=\"15\" src=\"../Gambar/Hapus.png\"
height=\"15\" border=\"0\" valign=\"middle\"></a></td>
</tr>";
}
?>
</table>

```

List Program Logout.php

```

<?php session_start();
if(isset($_SESSION['adminlogin']))
unset($_SESSION['adminlogin']);
header("location:index.php");
?>

```

ADMINISTRATOR

List Program Config.php

```
<?php
$host = "localhost";
$user = "root";
$password = "";
$db = "MerchandiseBand";
$conn = mysql_connect($host, $user, $password);
if (!$conn) {
    echo "Koneksi ke server tidak berhasil";
};
$dbname = mysql_select_db($db);
if (!$dbname) {
    echo "Koneksi ke database tidak berhasil";
}
mysql_select_db($db) or die ("Database not Found !");
//kalian pasti sudah tau fungsi ini, fungsi ini digunakan untuk membuat koneksi ke database
?>
```

List Program Index.php

```
<?php session_start();
if (ISSET($_SESSION['adminlogin']))
{
    header("location:home.php");
}
else
?>

<html>
<head>
<title>MerchandiseBand</title>
<style type="text/css">
```

```
.Bagian_Kiri {  
    width: 100px;  
    font-family: Tahoma, Geneva, sans-serif;  
    font-size: 16px;  
    margin-top: 10px;  
    margin-bottom: 10px;  
}
```

```
.Bagian_Tengah {  
    width: 300px;  
    margin-top: 10px;  
    margin-left: 10px;  
    margin-bottom: 10px;  
    font-family: "Trebuchet MS", Arial, Helvetica, sans-serif;  
    font-size: 12px;  
}
```

```
body {  
    background-image: url(../Gambar/bg1.jpg);  
}
```

```
body, html {  
    font-family: Calibri, "times new roman", sans-serif;  
}  
#button {  
    margin: 5% auto;  
    width: 100px;  
    text-align: center;  
}  
#button a {  
    background-image: linear-gradient(to bottom,#2a95c5,#21759b);  
    background-image: -o-linear-gradient(to bottom,#2a95c5,#21759b);  
    background-image: -ms-linear-gradient(to bottom,#2a95c5,#21759b);  
    background-image: -moz-linear-gradient(to bottom,#2a95c5,#21759b);  
    background-image: -webkit-linear-gradient(to bottom,#2a95c5,#21759b);
```

```
background-color: #2e9fd2;
width: 86px;
height: 30px;
vertical-align: middle;
padding: 10px;
color: #fff;
text-decoration: none;
border: 1px solid transparent;
border-radius: 5px;
}
```

```
#popup {
width: 100%;
height: 100%;
position: fixed;
background: rgba(0,0,0,.7);
top: 0;
left: 0;
z-index: 9999;
visibility: hidden;
}
```

```
.window {
width: 400px;
height: 200px;
background: #fff;
border-radius: 10px;
position: relative;
padding: 10px;
box-shadow: 0 0 5px rgba(0,0,0,.4);
text-align: center;
margin: 15% auto;
}
```

```
.close-button {
```

```
width: 20px;
height: 20px;
background: #000;
border-radius: 50%;
border: 3px solid #fff;
display: block;
text-align: center;
color: #fff;
text-decoration: none;
position: absolute;
top: -10px;
right: -10px;
}
#popup:target {
visibility: visible;
}
```

```
</style>
```

```
</head>
```

```
<body>
```

```
<div align="justify" class="Menu_Login">
```

```
<table width="437" border="0" align="center" cellpadding="0" cellspacing="0" background
color="white">
```

```
<tr>
```

```
<td width="337" align="center" valign="top"><div class="Bagian_Tengah">
```

```
<a href="#popup"></a></div>
```

```
<div id="popup">
```

```
<div class="window">
```

```
<a href="#" class="close-button" title="Close">X</a>
```

```
<form id="form1" name="form1" method="post" action="login.php">
```

```
<h1> Login Admin</h2>
```

```
<table width="400" border="0" cellspacing="0" cellpadding="0">
```